

令和 3 年 度

かずさ水道広域連合企業団
水道事業会計決算書

かずさ水道広域連合企業団

目 次

第1章 水道事業

I 決算書

1 令和3年度かずさ水道広域連合企業団水道事業決算報告書	4
2 令和3年度かずさ水道広域連合企業団水道事業損益計算書	8
3 令和3年度かずさ水道広域連合企業団水道事業剰余金計算書	10
4 令和3年度かずさ水道広域連合企業団水道事業剰余金処分計算書(案)	12
5 令和3年度かずさ水道広域連合企業団水道事業貸借対照表	13
6 注記	16

II 令和3年度かずさ水道広域連合企業団水道事業報告書

1 概況

(1) 総括事項	23
(2) 経営指標に関する事項	25
(3) 議会議決等事項	26
(4) 行政官庁許認可等事項	26
(5) 職員に関する事項	27
(6) 料金その他供給条件の設定、変更に関する事項	27

2 工事

(1) 改良工事の概況	28
-------------	----

3 業務

(1) 業務量	38
(2) 事業収入に関する事項	39
(3) 事業費に関する事項	40
(4) その他主要な事項	40

4 会計

(1) 重要契約の要旨	41
(2) 企業債及び一時借入金の概況	43
(3) その他会計経理に関する重要事項	43

III 決算附属書類

1 令和3年度かずさ水道広域連合企業団水道事業キャッシュ・フロー計算書	47
2 収益費用明細書	48
3 資本的収支明細書	52
4 固定資産明細書	54
5 企業債明細書	55

IV 参考資料

1 補てん財源明細書	67
2 出資金明細書	68

第2章 水道用水供給事業

I 決算書

1 令和3年度かずさ水道広域連合企業団水道事業決算報告書	72
2 令和3年度かずさ水道広域連合企業団水道事業損益計算書	76
3 令和3年度かずさ水道広域連合企業団水道事業剰余金計算書	78
4 令和3年度かずさ水道広域連合企業団水道事業剰余金処分計算書(案)	80
5 令和3年度かずさ水道広域連合企業団水道事業貸借対照表	82
6 注記	84

II 令和3年度かずさ水道広域連合企業団水道用水供給事業報告書

1 概況

(1) 総括事項	89
(2) 経営指標に関する事項	91
(3) 議会議決等事項	92
(4) 行政官庁許認可等事項	92
(5) 職員に関する事項	93
(6) 料金その他供給条件の設定、変更に関する事項	93

2 工事

(1) 改良工事の概況	94
(2) 保存工事の概況	97

3 業務

(1) 業務量	98
(2) 事業収入に関する事項	99
(3) 事業費に関する事項	100
(4) その他主要な事項	100

4 会計

(1) 重要契約の要旨	101
(2) 企業債及び一時借入金の概況	103
(3) その他会計経理に関する重要事項	103

III 決算附属書類

1 令和3年度かずさ水道広域連合企業団水道事業キャッシュ・フロー計算書	107
2 収益費用明細書	108
3 資本的収支明細書	112
4 固定資産明細書	115
5 企業債明細書	117

IV 参考資料

1 補てん財源明細書	121
2 出資金明細書	122
3 他会計補助金明細書	122

参考資料（連結情報）

令和3年度かずさ水道広域連合企業団水道事業会計決算の連結状況

1	損益計算書	124
2	貸借対照表	126
3	キャッシュ・フロー計算書	128

第1章 水道事業

I 決算書

1 令和3年度かずさ水道広域連合企業団水道事業決算報告書（水道事業）

(1) 収益的収入及び支出

収 入

区 分	予 算 額			合 計
	当 初 予 算 額	補 正 予 算 額	地方公営企業法第24条第3項の規定による支出額に係る財源充当額	
第1款 水道事業収益	10,766,453,000	50,000,000	0	10,816,453,000
第1項 営 業 収 益	9,273,968,000	50,000,000	0	9,323,968,000
第2項 営 業 外 収 益	1,492,485,000	0	0	1,492,485,000

支 出

区 分	予 算 額					小 計
	当 初 予 算 額	補 正 予 算 額	予 備 費 支 出 額	流 増 減 用 額	地方公営企業法第24条第3項の規定による支出額	
第1款 水道事業費用	10,147,649,000	44,443,000	0	0	0	10,192,092,000
第1項 営 業 費 用	9,707,529,000	39,000,000	0	△ 35,969,000	0	9,710,560,000
第2項 営 業 外 費 用	383,336,000	5,443,000	0	35,969,000	0	424,748,000
第3項 特 別 損 失	38,784,000	0	521,000	0	0	39,305,000
第4項 予 備 費	18,000,000	0	△ 521,000	0	0	17,479,000

(税込み 単位：円)

決算額	予算額に比べ 決算額の増減	備 考
10,925,145,986	108,692,986	うち仮受消費税及び地方消費税 891,392,309円
9,370,694,388	46,726,388	うち仮受消費税及び地方消費税 830,565,905円
1,554,451,598	61,966,598	うち仮受消費税及び地方消費税 60,826,404円

(税込み 単位：円)

地方公営 企業法第 26条第2項 の規定に よる 繰越額	合 計	決算額	地 方 公 営 法 第 26 条 第 2 項 の 規 定 に よ る 繰 越 額	不 用 額	備 考
0	10,192,092,000	9,984,936,242	0	207,155,758	うち仮払消費税 及び地方消費税 554,345,340円
0	9,710,560,000	9,527,244,156	0	183,315,844	うち仮払消費税 及び地方消費税 553,843,259円
0	424,748,000	420,743,603	0	4,004,397	
0	39,305,000	36,948,483	0	2,356,517	うち仮払消費税 及び地方消費税 502,081円
0	17,479,000	0	0	17,479,000	

(2) 資本的収入及び支出

収入

区 分	予 算 額				
	当初予算額	補 正 予 算 額	小 計	地方公営企業 法第26条の規 定による繰越 額に係る財源 充 当 額	繰越 次 繰 越 額 に 係 る 財 源 額
第1款 資本的収入	4,715,707,000	33,222,000	4,748,929,000	1,496,000	0
第1項 企業債	2,233,500,000	0	2,233,500,000	0	0
第2項 出資金	1,039,678,000	1,868,000	1,041,546,000	0	0
第3項 国庫補助金	1,273,100,000	23,624,000	1,296,724,000	0	0
第4項 県補助金	0	7,730,000	7,730,000	0	0
第5項 他会計補助金	51,516,000	0	51,516,000	0	0
第6項 負担金	117,913,000	0	117,913,000	1,496,000	0
第7項 固定資産売却代金	0	0	0	0	0

資本的支出翌年度繰越額に係る財源充当額 25,455,000円（企業債 10,400,000円、国庫補助金 15,055,000円）

支出

区 分	予 算 額						
	当初予算額	補 正 予 算 額	予 備 支 出	費 用 増 減 額	小 計	地方公営企業 法第26条の規 定による繰 越 額	繰越 次 繰 越 額
第1款 資本的支出	7,960,753,000	2,426,000	0	0	7,963,179,000	140,382,000	0
第1項 建設改良費	6,128,805,000	2,426,000	0	0	6,131,231,000	140,382,000	0
第2項 企業債償還金	1,816,948,000	0	0	0	1,816,948,000	0	0
第3項 予備費	15,000,000	0	0	0	15,000,000	0	0

資本的収入額が資本的支出額に不足する額2,876,127,081円は、当年度分消費税及び地方消費税資本的収支調整額349,221,760円、減債積立金611,278,527円、建設改良積立金260,000,000円及び過年度分損益勘定留保資金1,655,626,794円で補てんした。

(税込み 単位：円)

合 計	決 算 額	予 算 額 に 比 べ 決 算 額 の 増 減	備 考	
4,750,425,000	4,401,457,839	△ 348,967,161	うち仮受消費税及び地方消費税	3,209,185円
2,233,500,000	1,935,600,000	△ 297,900,000		
1,041,546,000	1,033,499,000	△ 8,047,000		
1,296,724,000	1,248,935,000	△ 47,789,000		
7,730,000	7,652,000	△ 78,000		
51,516,000	51,516,571	571		
119,409,000	124,182,268	4,773,268	うち仮受消費税及び地方消費税	3,209,185円
0	73,000	73,000		

(税込み 単位：円)

合 計	決 算 額	翌 年 度 繰 越 額			不 用 額	備 考	
		地方公営 企業法第 26条の規 定による 繰 越 額	継続費 通 次 繰 越 額	合 計			
8,103,561,000	7,277,584,920	248,284,072	0	248,284,072	577,692,008	うち仮払消費税 及び地方消費税	477,654,586円
6,271,613,000	5,469,587,483	248,284,072	0	248,284,072	553,741,445	うち仮払消費税 及び地方消費税	477,654,586円
1,816,948,000	1,807,997,437	0	0	0	8,950,563		
15,000,000	0	0	0	0	15,000,000		

2 令和3年度かずさ水道広域連合企業団水道事業損益計算書
(水道事業)
(令和3年4月1日から令和4年3月31日まで)

(単位：円)

1 営業収益			
(1) 給水収益	8,288,190,383		
(2) その他営業収益	<u>251,938,100</u>	8,540,128,483	
2 営業費用			
(1) 原水及び浄水費	4,328,606,134		
(2) 配水費	681,839,951		
(3) 給水費	230,531,211		
(4) 業務費	530,228,208		
(5) 総係費	341,384,396		
(6) 減価償却費	2,588,208,323		
(7) 資産減耗費	<u>272,602,674</u>	<u>8,973,400,897</u>	
営業損失			△ 433,272,414
3 営業外収益			
(1) 加入金	605,350,000		
(2) 受取利息及び配当金	200,000		
(3) 他会計補助金	40,380,181		
(4) 長期前受金戻入	768,125,602		
(5) 雑収益	<u>25,553,048</u>	1,439,608,831	
4 営業外費用			
(1) 支払利息及び企業債取扱諸費	361,174,134		
(2) 雑支出	<u>23,156,077</u>	<u>384,330,211</u>	<u>1,055,278,620</u>
経常利益			622,006,206
5 特別損失			
(1) 固定資産売却損	365,000		
(2) 過年度損益修正損	5,710,188		
(3) その他特別損失	<u>30,371,214</u>	<u>36,446,402</u>	<u>△ 36,446,402</u>
当年度純利益			585,559,804
前年度繰越利益剰余金			467,346,978
その他未処分利益剰余金変動額			<u>871,278,527</u>
当年度未処分利益剰余金			<u><u>1,924,185,309</u></u>

3 令和3年度かずさ水道広域連合企業団水道事業剰余金計算書（水道事業）

（令和3年4月1日から令和4年3月31日まで）

	資本金	剰余金		
	自己資本金	補助金	工事負担金	開発負担金
前年度末残高	22,355,621,646	185,517,169	468,782,911	285,061,177
前年度処分額	1,833,429,206	0	0	0
議会の議決による処分額	1,833,429,206	0	0	0
資本金への組入	1,833,429,206	0	0	0
積立金への積立	0	0	0	0
処分後残高	24,189,050,852	185,517,169	468,782,911	285,061,177
当年度変動額	1,033,499,000	0	0	0
資本金への繰入	1,033,499,000	0	0	0
積立金の取崩	0	0	0	0
当年度純利益	0	0	0	0
当年度末残高	25,222,549,852	185,517,169	468,782,911	285,061,177

	剰余金			
	減債積立金	利益積立金	建設改良積立金	未処分利益剰余金
前年度末残高	0	143,433,276	543,142,344	2,912,054,711
前年度処分額	611,278,527	0	0	△ 2,444,707,733
議会の議決による処分額	611,278,527	0	0	△ 2,444,707,733
資本金への組入	0	0	0	△ 1,833,429,206
積立金への積立	611,278,527	0	0	△ 611,278,527
処分後残高	611,278,527	143,433,276	543,142,344	(繰越利益剰余金) 467,346,978
当年度変動額	△ 611,278,527	0	△ 260,000,000	1,456,838,331
資本金への繰入	0	0	0	0
積立金の取崩	△ 611,278,527	0	△ 260,000,000	871,278,527
当年度純利益	0	0	0	585,559,804
当年度末残高	0	143,433,276	283,142,344	(当年度末処分利益剰余金) 1,924,185,309

(単位：円)

剰余金					
資	本	剰	余	金	
受贈財産 評価額	寄附金	分担金	加入金	その他の 資本剰余金	資本剰余金 合計
503,052,149	36,119,990	297,830,500	801,908,435	450,751,593	3,029,023,924
0	0	0	0	0	0
0	0	0	0	0	0
0	0	0	0	0	0
0	0	0	0	0	0
503,052,149	36,119,990	297,830,500	801,908,435	450,751,593	3,029,023,924
0	0	0	0	0	0
0	0	0	0	0	0
0	0	0	0	0	0
0	0	0	0	0	0
503,052,149	36,119,990	297,830,500	801,908,435	450,751,593	3,029,023,924

利益剰余金 合計	資本合計
3,598,630,331	28,983,275,901
△ 1,833,429,206	0
△ 1,833,429,206	0
△ 1,833,429,206	0
0	0
1,765,201,125	28,983,275,901
585,559,804	1,619,058,804
0	1,033,499,000
0	0
585,559,804	585,559,804
2,350,760,929	30,602,334,705

4 令和3年度かずさ水道広域連合企業団水道事業剰余金処分計算書（案）
（水道事業）

（単位：円）

	資本金	資本剰余金	未処分利益剰余金
当年度末残高	25,222,549,852	3,029,023,924	1,924,185,309
議会の議決による処分数額	871,278,527	0	△ 1,649,727,544
減債積立金への積立	0	0	△ 778,449,017
資本金への組入	871,278,527	0	△ 871,278,527
処分後残高	26,093,828,379	3,029,023,924	(繰越利益剰余金) 274,457,765

5 令和3年度かずさ水道広域連合企業団水道事業貸借対照表
(水道事業)
(令和4年3月31日)

(単位：円)

資 産 の 部

1 固 定 資 産

(1) 有形固定資産

イ 土 地		2,818,767,861	
ロ 建 物	3,523,856,945		
減価償却累計額	△ 2,187,559,579		1,336,297,366
ハ 構 築 物	109,986,142,502		
減価償却累計額	△ 51,748,797,024		58,237,345,478
ニ 機 械 及 び 装 置	16,462,613,188		
減価償却累計額	△ 10,927,420,001		5,535,193,187
ホ 車 両 運 搬 具	75,682,966		
減価償却累計額	△ 58,090,383		17,592,583
ヘ 工 具、器 具 及 び 備 品	135,963,033		
減価償却累計額	△ 121,097,873		14,865,160
ト 建 設 仮 勘 定		918,827,221	

有形固定資産合計 68,878,888,856

(2) 無形固定資産

イ その他無形固定資産		2,105,200	
無形固定資産合計			2,105,200

(3) 投資その他の資産

イ 出 資 金		190,115,901	
投資その他の資産合計			190,115,901

固定資産合計 69,071,109,957

2 流 動 資 産

(1) 現金・預金		7,371,499,740	
(2) 未 収 金	2,074,308,002		
貸倒引当金	△ 17,788,531		2,056,519,471
(3) 貯 蔵 品		105,858,952	
(4) 前 払 金		37,600,000	
(5) 仮 払 預 託 金		191,960	
(6) その他流動資産		300	

流動資産合計 9,571,670,423

資 産 合 計 78,642,780,380

負債の部

3 固定負債

(1) 企業債

イ 建設改良費等の財源に
充てるための企業債

23,966,686,503

企業債合計

23,966,686,503

(2) 引当金

イ 退職給付引当金

39,797,789

引当金合計

39,797,789

固定負債合計

24,006,484,292

4 流動負債

(1) 企業債

イ 建設改良費等の財源に
充てるための企業債

1,821,244,176

企業債合計

1,821,244,176

(2) 未払金

3,973,116,155

(3) 前受金

302,720

(4) 引当金

イ 賞与引当金

43,949,000

ロ 法定福利費引当金

8,255,000

ハ 修繕引当金

113,011,801

引当金合計

165,215,801

(5) 預り金

289,625,938

流動負債合計

6,249,504,790

5 繰延収益

(1) 長期前受金

38,656,171,627

(2) 長期前受金収益化 累計額

△ 20,871,715,034

繰延収益合計

17,784,456,593

負債合計

48,040,445,675

資本の部

6 資本金

(1) 固有資本金

327,381,760

(2) 出資金

5,306,443,307

(3) 組入資本金

19,588,724,785

資本金合計

25,222,549,852

7 剰 余 金

(1) 資 本 剰 余 金

イ 補 助 金	185,517,169	
ロ 工 事 負 担 金	468,782,911	
ハ 開 発 負 担 金	285,061,177	
ニ 受 贈 財 産 評 価 額	503,052,149	
ホ 寄 附 金	36,119,990	
ヘ 分 担 金	297,830,500	
ト 加 入 金	801,908,435	
チ その他資本剰余金	450,751,593	
資本剰余金合計		3,029,023,924

(2) 利 益 剰 余 金

イ 利 益 積 立 金	143,433,276	
ロ 建 設 改 良 積 立 金	283,142,344	
ハ 当 年 度 未 処 分 利 益 剰 余 金	1,924,185,309	
利益剰余金合計		2,350,760,929

剰 余 金 合 計		5,379,784,853
資 本 合 計		30,602,334,705
負 債 資 本 合 計		78,642,780,380

6 注記（水道事業）

I. 重要な会計方針

1 たな卸資産の評価基準及び評価方法

先入先出法による原価法によっている。

2 固定資産の減価償却の方法

(1) 有形固定資産

・減価償却の方法	定額法（ただし、取替資産については、取替法による。）
・主な耐用年数	
建物	7～65年
構築物	10～60年
機械及び装置	5～20年
車両運搬具	4～6年
工具、器具及び備品	2～20年

(2) 無形固定資産

・減価償却の方法	定額法
----------	-----

3 引当金の計上方法

(1) 退職給付引当金

職員の退職手当については、派遣元の各市に属する職員分は、各市が千葉県市町村総合事務組合に加入しており、水道事業は各市の一般会計を通じて一定の負担金を支払い、負担金拠出後の追加的負担は一般会計において措置することになっているため引当金の計上を要しないが、かずさ水道広域連合企業団のプロパー職員分のみ、当該職員の年度末における手当の要支給額に相当する額を引当金として計上している。

(2) 賞与引当金

職員の期末手当及び勤勉手当の支給に備えるため、当年度末における支給見込額に基づき、当年度の負担に属する額（12月から3月までの4か月分）を計上している。

(3) 法定福利費引当金

職員の期末手当及び勤勉手当に係る法定福利費の支出に備えるため、当年度末における支出見込額に基づき、当年度の負担に属する額（12月から3月までの4か月分）を計上している。

(4) 貸倒引当金

債権の不納欠損による損失に備えるため、一般債権については貸倒実績率により、破産更生債権については、個別に回収可能性を検討し、回収不能見込額を計上している。

4 消費 税及び地方消費 税の会計処理

消費 税及び地方消費 税の会計処理は税抜方式によっている。

II. キャッシュ・フロー計算書等関連

重要な非資金取引

当年度新たに計上した受贈財産に係る資産及び負債の額は、それぞれ255,330,001円である。

III. 貸借対照表等関連

1 企業債の償還に係る他会計の負担

貸借対照表に計上されている企業債（当該年度末日の翌日から起算して1年以内に償還予定のものも含む。）のうち、他会計が負担すると見込まれる額は、311,392,103円である。

2 引当金の取崩し

(1) 賞与引当金の取崩し

令和3年度において、期末手当及び勤勉手当として128,560,759円を支給することとなったため、賞与引当金49,311,000円を取り崩した。

(2) 法定福利費引当金の取崩し

令和3年度において、期末手当及び勤勉手当に係る法定福利費として24,210,053円を支出することとなったため、法定福利費引当金9,122,000円を取り崩した。

(3) 貸倒引当金の取崩し

令和3年度において、債権の不納欠損処理のため貸倒引当金3,938,926円を取り崩した。

IV. セグメント情報の開示

1 報告セグメントの概要

かずさ水道広域連合企業団水道事業会計は、水道事業と水道用水供給事業を運営している。

水道事業では、木更津市、君津市、富津市及び袖ヶ浦市を給水区域としており、市域ごとに運営方針等を決定していることから、これら4つを報告セグメントとしている。

なお、各報告セグメントに属する事業の内容は以下のとおりである。

報告セグメント	事業の内容
水道事業（木更津市）	かずさ水道広域連合企業団水道用水供給事業及び水道事業の設置等に関する条例（平成31年かずさ水道広域連合企業団条例第9号。以下「設置条例」という。）別表に定める木更津市の区域に水道水を供給する業務
水道事業（君津市）	設置条例別表に定める君津市の区域に水道水を供給する業務
水道事業（富津市）	設置条例別表に定める富津市の区域に水道水を供給する業務
水道事業（袖ヶ浦市）	設置条例別表に定める袖ヶ浦市の区域に水道水を供給する業務

2 報告セグメントごとの営業収益等

	当年度(自 令和3年4月1日 至 令和4年3月31日)							(税抜き 単位：円)	
	木更津市	君津市	富津市	袖ヶ浦市	小計	調整額	合計		
営業収益	3,404,764,345	2,126,670,704	1,352,221,831	1,656,471,603	8,540,128,483	0	8,540,128,483		
営業費用	3,608,894,229	2,071,081,924	1,475,707,306	1,817,961,424	8,973,644,883	△ 243,986	8,973,400,897		
営業損益	△ 204,129,884	55,588,780	△ 123,485,475	△ 161,489,821	△ 433,516,400	243,986	△ 433,272,414		
経常損益	291,737,054	153,754,603	25,141,282	151,373,267	622,006,206	0	622,006,206		
純損益	288,644,432	133,131,015	15,805,298	147,979,059	585,559,804	0	585,559,804		
セグメント資産	30,813,985,177	18,465,335,790	12,973,307,828	16,390,299,995	78,642,928,790	△ 148,410	78,642,780,380		
セグメント負債	18,258,422,386	10,408,864,188	8,888,117,601	10,485,189,910	48,040,594,085	△ 148,410	48,040,445,675		
その他項目									
他会計繰入金	135,893,941	503,677,606	407,536,507	158,657,477	1,205,765,531	0	1,205,765,531		
減価償却費	958,200,993	542,945,989	460,323,384	626,737,957	2,588,208,323	0	2,588,208,323		
受取利息及び配当金	0	200,000	0	0	200,000	0	200,000		
支払利息	111,351,018	88,306,863	67,151,766	94,364,487	361,174,134	0	361,174,134		
特別利益	0	0	0	0	0	0	0		
特別損失	3,092,622	20,623,588	9,335,984	3,394,208	36,446,402	0	36,446,402		
うち減損損失	0	0	0	0	0	0	0		
有形固定資産及び 無形固定資産の増加額	738,994,928	952,217,168	746,075,363	△ 48,936,558	2,388,350,901	0	2,388,350,901		

※調整額は、市域間の収支双方に同額が計上されるため、減額するものである。

※他会計繰入金は水道事業収益及び資本的収入で受ける他会計からの繰入金等の合計額である。

V. リース契約により使用する固定資産

1 リース会計に係る特例措置

所有権移転外ファイナンス・リース取引については、通常の賃貸借取引に係る方法に準じた会計処理を行っている。

2 所有権移転外ファイナンス・リース取引に係る未経過リース料相当額

1 年内	7,912,332円
1 年超	7,177,159円
計	15,089,491円

VI. その他の注記

新会計基準移行に係る経過措置

修繕引当金に係る経過措置

平成26年3月31日以前に引き当てられたものについては、引き続き従前の例により取り崩すこととする。

Ⅱ 令和3年度かずさ水道広域連合企業団 水道事業報告書

1 概 況

(1) 総括事項

かずさ水道広域連合企業団は、君津地域の水道事業の効率化を図るため、木更津市、君津市、富津市、袖ヶ浦市の4市で行っていた水道事業と君津広域水道企業団で行っていた水道用水供給事業を同一の事業体で行うことを目的に創設し、平成31年4月1日から事業を開始しました。

事業統合を行うことで、技術継承や経営基盤強化を図り、清浄にして豊富で低廉な水の供給を行いながら、施設整備の水準を高めた持続可能な水道事業の経営を目指しています。

令和3年度において水道事業では、国からの交付金や4市からの出資金を活用し、施設統廃合事業、管路更新事業等の推進に取り組みました。

以下、各事業の概況について報告いたします。

ア 水道事業

給水人口 319,247 人、給水戸数 136,657 戸であり、普及率は 99.0% でした。

年間総配水量は 39,044,493 m³ (対前年度比 1.6% 減)、有収水量は 32,969,869 m³ (対前年度比 1.1% 減)、有収率は 84.4% となりました。

また、一日平均配水量は 106,971 m³、一日最大配水量は 12月31日に 116,539 m³ を記録しました。

なお、年間受水量は 31,041,873 m³ で、年間総配水量に占める割合は 79.5% となりました。

イ 建設改良事業

建設改良事業を 5,469,587,483 円 (対前年度比 9.7% 増) で実施しました。

管路更新事業では、経営の効率性を高めるため、優先順位の高い重要路線等の老朽管を更新することで、有効率と耐震化の向上を図るべく、牛袋地先配水管改良工事、賀恵渕・長谷川地先配水管更新工事、小久保地先配水管更新工事、長浦駅前四丁目地先配水管改良工事等を実施しました。

また、非常用自家発電設備整備事業では、災害時の停電対策として、小糸浄水場自家用発電機設置工事、竹岡増圧ポンプ場自家用発電機設置工事等を実施しました。

さらに、管理設備集約事業では、管理体制の強化や費用削減を目的に各市域内の集中監視設備を集約するため、集中監視設備更新工事 (木更津市・君津市) を実施しました。

ウ 経理の状況

〔収益的収支〕

収益的収支 (税抜き) の決算状況は、収益総額 9,979,737,314 円 (対前年度比 0.2% 増) に対し、費用総額 9,394,177,510 円 (対前年度比 3.5% 増) で、差し引き 585,559,804 円の当年度純利益 (前年度 884,425,134 円) を計上しました。

収益の内訳は、営業収益 8,540,128,483 円 (対前年度比 0.7% 減) 及び営業外収益 1,439,608,831 円 (対前年度比 5.6% 増) です。

なお、営業収益のうち給水収益は8,288,190,383円(対前年度比0.9%減)でした。

費用の内訳は、営業費用8,973,400,897円(対前年度比3.7%増)、営業外費用384,330,211円(対前年度比7.6%減)及び特別損失36,446,402円(対前年度比420.0%増)です。

なお、前年度からの繰越利益剰余金は467,346,978円でした。その他未処分利益剰余金変動額871,278,527円を計上しましたので、当年度未処分利益剰余金は、当年度純利益と合わせて1,924,185,309円となりました。

〔資本的収支〕

資本的収支(税込み)の決算状況は、収入総額4,401,457,839円(対前年度比37.8%増)に対し、支出総額7,277,584,920円(対前年度比7.8%増)となりました。

収入の内訳は、企業債1,935,600,000円(対前年度比85.7%増)、出資金1,033,499,000円(対前年度比11.7%増)、国庫補助金1,248,935,000円(対前年度比14.8%増)、県補助金7,652,000円(対前年度比皆増)、他会計補助金51,516,571円(対前年度比1.3%増)、負担金124,182,268円(対前年度比42.8%増)及び固定資産売却代金73,000円(対前年度比皆増)です。

支出の内訳は、建設改良費5,469,587,483円(対前年度比9.7%増)及び企業債償還金1,807,997,437円(対前年度比2.6%増)です。

なお、収入額が支出額に対し不足する額2,876,127,081円は、当年度分消費税及び地方消費税資本的収支調整額349,221,760円、減債積立金611,278,527円、建設改良積立金260,000,000円及び過年度分損益勘定留保資金1,655,626,794円で補てんしました。

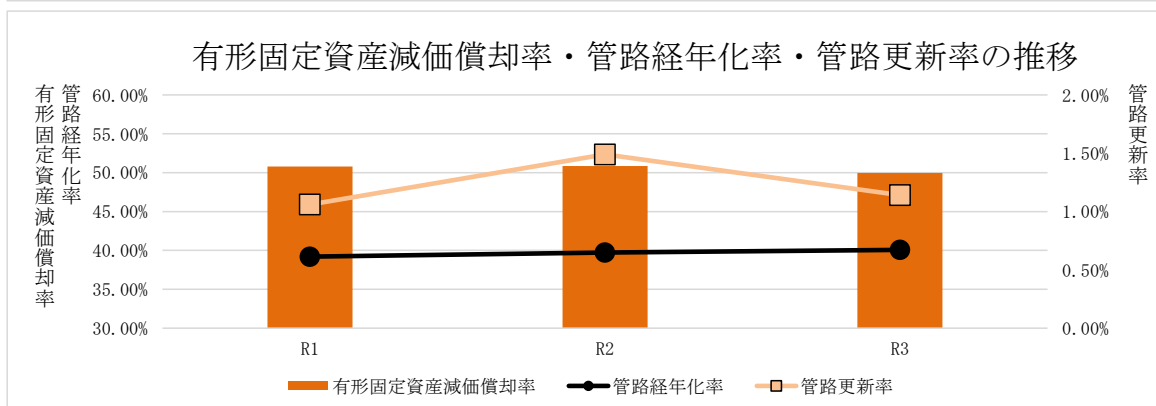
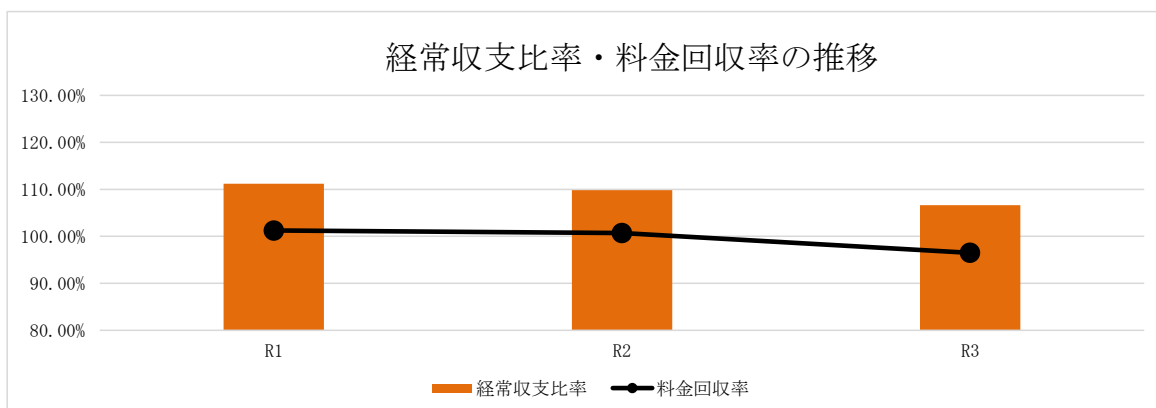
(2) 経営指標に関する事項

令和3年度決算における経営成績について、経営の健全性を示す経常収支比率は、有収水量の減少に伴う給水収益の減少及び施設更新などに伴う固定資産除却費の増加等による費用の増加により前年度比3.18ポイント減の106.65%となりましたが、健全経営の水準とされる100%を上回っています。また、料金水準の妥当性を示す料金回収率は、前年度比4.21ポイント減の96.49%となり、事業に必要な費用を給水収益で賄えている状況とされる100%を下回っていますが、費用の増加による一時的な現象と認識しています。

償却対象資産の減価償却の状況を示す有形固定資産減価償却率は前年度比0.88ポイント減の49.96%と改善したものの、法定耐用年数を経過した管路延長の割合を示す管路経年化率は前年度比0.35ポイント増の40.07%となり、施設の老朽化が進んでいます。当該年度に更新した管路延長の割合を示す管路更新率は前年度比0.35ポイント減の1.14%となったものの、類似団体の平均値を上回る見込みです。将来の更新需要に備え、現在の経営状況を維持しつつ、引き続き、君津地域水道事業統合広域化基本計画に基づく計画的な施設更新を行ってまいります。

<経営指標の推移>

	R1	R2	R3
経常収支比率	111.21%	109.83%	106.65%
料金回収率	101.25%	100.70%	96.49%
有形固定資産減価償却率	50.78%	50.84%	49.96%
管路経年化率	39.20%	39.72%	40.07%
管路更新率	1.06%	1.49%	1.14%



(3) 議会議決等事項

議会	議案等番号	件名	提出年月日	議決等年月日
11月 (定例会)	議案第1号	令和3年度かずさ水道広域連合企業団水道事業会計補正予算(第1号)	令和3年11月8日	令和3年11月8日
	議案第2号	かずさ水道広域連合企業団水道事業会計未処分利益剰余金の処分について	令和3年11月8日	令和3年11月8日
	議案第3号	令和2年度かずさ水道広域連合企業団水道事業会計決算の認定について	令和3年11月8日	令和3年11月8日
	報告第1号	令和2年度かずさ水道広域連合企業団水道事業会計予算繰越計算書について	令和3年11月8日	令和3年11月8日
	報告第2号	令和2年度かずさ水道広域連合企業団水道事業会計決算に基づく資金不足比率について	令和3年11月8日	令和3年11月8日
2月 (定例会)	議案第1号	令和3年度かずさ水道広域連合企業団水道事業会計補正予算(第2号)	令和4年2月15日	令和4年2月15日
	議案第2号	令和4年度かずさ水道広域連合企業団水道事業会計予算	令和4年2月15日	令和4年2月15日
	議案第3号	水道料金等債権の放棄について	令和4年2月15日	令和4年2月15日

(4) 行政官庁許認可等事項

申請年月日	申請先	件名	許認可等年月日 (変更年月日)
令和3年4月1日	千葉県知事	令和3年度生活基盤施設耐震化等補助金(広域化事業)交付申請(千葉県水政指令第419号)(千葉県水政指令第800号)	令和3年9月16日 (令和4年2月8日)
令和3年5月24日	千葉県知事	令和3年度生活基盤施設耐震化等補助金(重要給水施設配水管事業)交付申請(千葉県水政指令第460号-2)	令和3年10月5日
令和3年5月24日	千葉県知事	令和3年度生活基盤施設耐震化等補助金(重要給水施設配水管事業)交付申請(千葉県水政指令第460号-3)	令和3年10月5日
令和3年5月24日	千葉県知事	令和3年度生活基盤施設耐震化等補助金(水道管路緊急改善事業)交付申請(千葉県水政指令第460号-11)	令和3年10月5日
令和3年5月24日	千葉県知事	令和3年度生活基盤施設耐震化等補助金(運営基盤強化等事業)交付申請(千葉県水政指令第460号-15)	令和3年10月5日
令和3年5月24日	厚生労働大臣	令和3年度水道水源開発等施設整備費(水道施設機能維持整備費)国庫補助金交付申請(厚生労働省発生食0921第2号)	令和3年9月21日
令和3年6月4日	千葉県知事	令和3年度水道施設緊急電源確保対策事業補助金交付申請(千葉県水政指令第223号-1)	令和3年6月24日
令和3年6月4日	千葉県知事	令和3年度水道施設緊急電源確保対策事業補助金交付申請(千葉県水政指令第223号-2)	令和3年6月24日
令和3年7月13日	総務大臣	令和3年度起債協議について(総財営第23号)	令和3年7月30日

(5) 職員に関する事項

(令和4年3月31日現在 単位：人)

項 目		令和3年度 職 員 数		令和2年度 職 員 数		増 減		備 考
		事務職員	技術職員	事務職員	技術職員	事務職員	技術職員	
損益勘定 所属職員	常勤職員	42 (0)	19 (0)	43 (0)	16 (1)	△1 (0)	3 (△1)	
	会計年度 任用職員 (フルタイム)	2	0	1	0	1	0	
	会計年度 任用職員 (パートタイム)	5	0	4	0	1	0	
小 計		49 (0)	19 (0)	48 (0)	16 (1)	1 (0)	3 (△1)	
資本勘定 所属職員	常勤職員数	0 (0)	29 (0)	0 (0)	29 (0)	0 (0)	0 (0)	
	会計年度 任用職員 (フルタイム)	0	0	0	0	0	0	
	会計年度 任用職員 (パートタイム)	0	0	0	0	0	0	
小 計		0 (0)	29 (0)	0 (0)	29 (0)	0 (0)	0 (0)	
合 計		49 (0)	48 (0)	48 (0)	45 (1)	1 (0)	3 (△1)	

※ 広域連合企業長、副広域連合企業長を除く。事務局長、技師長は水道用水供給事業に含む。

※ () 内は、再任用短時間職員数を示し外数。

(6) 料金その他供給条件の設定、変更に関する事項

該当事項なし

2 工 事

(1) 改良工事の概況

令和3年度に実施した改良事業に係る建設改良工事（1件 5,000万円以上）の概況は、次のとおりである。

（工事費は税込み表示で令和3年度出来高、上段（ ）書きは全体契約額を示す。）

工事等番号	工 事 名	工 事 内 容	工 事 費(円)	着工年月日	竣工(予定)年月日	備 考
21木工-02	中尾地先配水管改良工事	<p>本工事は、耐震性の乏しい塩化ビニル管を耐震性の高い配水管ポリエチレン管に改良したものである。</p> <p style="text-align: center;">記</p> <p>φ100 HPPE布設工・・・L=678.8m φ75 HPPE布設工・・・L= 3.2m φ50 HPPE布設工・・・L= 7.6m φ50 HIVP布設工・・・L= 2.5m φ25 HIVP布設工・・・L= 1.1m φ100 仕切弁設置工・・・N= 1基 φ75 仕切弁設置工・・・N= 1基 φ50 仕切弁設置工・・・N= 1基 φ75 排水弁設置工・・・N= 1箇所 地下式単口消火栓設置工・・・ ・・・・N= 1箇所 φ65空気弁付排水栓設置工・・・ ・・・・N= 1基 給水管切替工・・・N=13箇所</p>	51,469,000	R3.7.2	R4.2.16	【水道事業（木更津）】
21木工-04	清川一丁目地先配水管改良工事	<p>本工事は、耐震性の乏しい塩化ビニル管を耐震性の高い配水管ポリエチレン管に改良したものである。</p> <p style="text-align: center;">記</p> <p>φ100 HPPE布設工・・・L=462.9m φ75 HPPE布設工・・・L=385.9m φ100 仕切弁設置工・・・N= 4基 φ75 仕切弁設置工・・・N= 4基 φ75 排水弁設置工・・・N= 3箇所 給水管切替工・・・N=50箇所</p>	60,126,000	R3.7.19	R4.3.11	【水道事業（木更津）】
21木工-05	長須賀地先配水管改良工事	<p>本工事は、耐震性の乏しい鑄鉄管及び塩化ビニル管を耐震性の高い配水管ポリエチレン管に改良したものである。</p> <p style="text-align: center;">記</p> <p>φ150 HPPE布設工・・・L=430.3m φ100 HPPE布設工・・・L=338.2m φ75 HPPE布設工・・・L= 47.8m φ50 HPPE布設工・・・L= 4.0m φ150 仕切弁設置工・・・N= 4基 φ100 仕切弁設置工・・・N= 3基 φ75 仕切弁設置工・・・N= 2基 φ50 仕切弁設置工・・・N= 1基 φ75 排水弁設置工・・・N= 3箇所 地下式単口消火栓設置工・・・ ・・・・N= 1箇所 φ50 補給口設置工・・・N= 1箇所 給水管切替工・・・N=60箇所</p>	78,969,000	R3.7.19	R4.3.10	【水道事業（木更津）】
21木工-06	高柳二丁目・高柳三丁目地先配水管改良工事	<p>本工事は、耐震性の乏しい塩化ビニル管及び鑄鉄管を耐震性の高い配水管ポリエチレン管に改良したものである。</p> <p style="text-align: center;">記</p> <p>高柳二丁目工区 φ150 HPPE布設工・・・L=346.2m φ100 HPPE布設工・・・L= 38.8m φ75 HPPE布設工・・・L= 77.9m φ50 HPPE布設工・・・L=176.0m φ50 HIVP布設工・・・L= 0.5m φ150 仕切弁設置工・・・N= 11基 φ100 仕切弁設置工・・・N= 1基 φ75 仕切弁設置工・・・N= 3基 φ50 仕切弁設置工・・・N= 8基 φ75 排水弁設置工・・・N= 2箇所 地下式単口消火栓設置工・・・ ・・・・N= 3箇所 給水管切替工・・・N=42箇所</p> <p>高柳三丁目工区 φ100 HPPE布設工・・・L= 0.4m φ75 HPPE布設工・・・L=336.7m φ75 仕切弁設置工・・・N= 5基 φ75 排水弁設置工・・・N= 1箇所 給水管切替工・・・N=20箇所</p>	96,558,000	R3.7.19	R4.3.15	【水道事業（木更津）】

工事等番号	工 事 名	工 事 内 容	工 事 費(円)	着工年月日	竣工(予定)年月日	備 考
21木工-07	畑沢一丁目地先配水管改良工事	<p>本工事は、耐震性の乏しい塩化ビニル管を耐震性の高い配水管ポリエチレン管に改良したものである。</p> <p>記</p> <p>φ100 HPPE布設工・・・L=419.4m φ50 HPPE布設工・・・L=807.0m φ100 仕切弁設置工・・・N= 7基 φ50 仕切弁設置工・・・N= 10基 φ75 排水弁設置工・・・N= 1箇所 φ50 排水弁設置工・・・N= 3箇所 地下式単口消火栓設置工・・・ ・・・・・・・・・・・・・・・・N= 2箇所 φ65 空気弁付排水栓設置工・・ ・・・・・・・・・・・・・・・・N= 1箇所 給水管切替工・・・・・・・・N=29箇所</p>	73,964,000	R3.7.19	R4.3.15	【水道事業（木更津）】
21木工-08	牛袋地先配水管改良工事	<p>本工事は、耐震性の乏しい塩化ビニル管を耐震性の高い配水管ポリエチレン管に改良したものである。</p> <p>記</p> <p>φ100 HPPE布設工・・・L=537.3m φ75 HPPE布設工・・・L= 95.7m φ50 HPPE布設工・・・L=104.2m φ100 仕切弁設置工・・・N= 5基 φ75 仕切弁設置工・・・N= 1基 φ50 仕切弁設置工・・・N= 9基 φ75 排水弁設置工・・・N= 4箇所 φ50 排水弁設置工・・・N= 1箇所 地下式単口消火栓設置工・・・ ・・・・・・・・・・・・・・・・N= 2箇所 給水管切替工・・・・・・・・N=34箇所</p>	75,416,000	R3.7.28	R4.3.15	【水道事業（木更津）】
21木工-10	大和三丁目地先配水管改良工事	<p>本工事は、耐震性の乏しい塩化ビニル管を耐震性の高い配水管ポリエチレン管に改良したものである。</p> <p>記</p> <p>φ100 HPPE布設工・・・L=317.2m φ75 HPPE布設工・・・L=384.4m φ100 仕切弁設置工・・・N= 4基 φ75 仕切弁設置工・・・N= 6基 φ75排水弁設置工・・・N= 2箇所 地下式単口消火栓設置工・・・ ・・・・・・・・・・・・・・・・N= 1箇所 給水管切替工・・・・・・・・N=48箇所</p>	60,830,000	R3.8.19	R4.3.24	【水道事業（木更津）】
21木工-11	木更津三丁目地先配水管改良工事	<p>本工事は、耐震性の乏しい塩化ビニル管を耐震性の高い配水管ポリエチレン管に改良したものである。</p> <p>記</p> <p>φ100 HPPE布設工・・・L=343.4m φ75 HPPE布設工・・・L=337.2m φ50 HPPE布設工・・・L=109.4m φ100 仕切弁設置工・・・N= 7基 φ75 仕切弁設置工・・・N= 8基 φ50 仕切弁設置工・・・N= 4基 φ75 排水弁設置工・・・N= 4箇所 地下式単口消火栓設置工・・・ ・・・・・・・・・・・・・・・・N= 1箇所 φ50 補給口設置工・・・N= 1箇所 給水管切替工・・・・・・・・N=39箇所</p>	70,477,000	R3.8.26	R4.3.22	【水道事業（木更津）】
21木工-13	請西二丁目地先配水管改良（その1）工事	<p>本工事は、耐震性の乏しい塩化ビニル管を耐震性の高い配水管ポリエチレン管に改良したものである。</p> <p>記</p> <p>φ150 HPPE布設工・・・・・・・・L=324.6m φ100 HPPE布設工・・・・・・・・L= 54.0m φ75 HPPE布設工・・・・・・・・L=299.3m φ50 HPPE布設工・・・・・・・・L= 5.2m φ150 仕切弁設置工・・・N= 8基 φ100 仕切弁設置工・・・N= 6基 φ75 仕切弁設置工・・・N= 6基 φ50 仕切弁設置工・・・N= 1基 φ75 排水弁設置工・・・N= 4箇所 地下式単口消火栓設置工・・・ ・・・・・・・・・・・・・・・・N= 2箇所 給水管切替工・・・・・・・・N=21箇所</p>	74,096,000	R3.9.6	R4.3.25	【水道事業（木更津）】

工事等番号	工 事 名	工 事 内 容	工 事 費(円)	着工年月日	竣工(予定)年月日	備 考
21木工-14	請西二丁目地先配水管改良(その2)工事	<p>本工事は、耐震性の乏しい塩化ビニル管及び铸铁管を耐震性の高い配水管ポリエチレン管に改良したものである。</p> <p>記</p> <p>φ150 HPPE布設工・・・L=146.0m φ100 HPPE布設工・・・L=160.1m φ75 HPPE布設工・・・L=605.0m φ50 HPPE布設工・・・L=11.0m φ150 仕切弁設置工・・・N=3基 φ100 仕切弁設置工・・・N=6基 φ75 仕切弁設置工・・・N=9基 φ50 仕切弁設置工・・・N=1基 φ75 排水弁設置工・・・N=4箇所 地下式単口消火栓設置工・・・ ・・・・・・・・・・・・・・・・N=4箇所 給水管切替工・・・・・・・・N=52箇所</p>	73,821,000	R3.9.13	R4.3.25	【水道事業(木更津)】
21木工-15	大久保一丁目地先配水管改良(その1)工事	<p>本工事は、耐震性の乏しい塩化ビニル管を耐震性の高い配水管ポリエチレン管に改良したものである。</p> <p>記</p> <p>φ100 HPPE布設工・・・L=37.6m φ75 HPPE布設工・・・L=540.8m φ50 HPPE布設工・・・L=161.2m φ100 仕切弁設置工・・・N=1基 φ75 仕切弁設置工・・・N=8基 φ50 仕切弁設置工・・・N=3基 φ75 排水弁設置工・・・N=1箇所 φ50 排水弁設置工・・・N=1箇所 地下式単口消火栓設置工・・・ ・・・・・・・・・・・・・・・・N=1箇所 φ25 空気弁設置工・・・N=1箇所 給水管切替工・・・・・・・・N=61箇所</p>	71,016,000	R3.9.21	R4.3.25	【水道事業(木更津)】
21木工-17	真里谷地先配水管改良工事	<p>本工事は、耐震性の乏しい塩化ビニル管を耐震性の高いダクタイル铸铁管GX形及び配水管ポリエチレン管に改良したものである。</p> <p>記</p> <p>φ100 DIP-GX布設工・・・L=580.6m φ100 HPPE布設工・・・L=399.1m φ100 仕切弁設置工・・・N=3基 φ75 排水弁設置工・・・N=2箇所 φ25 空気弁設置工・・・N=2箇所 給水管切替工・・・・・・・・N=2箇所</p>	71,192,000	R3.9.21	R4.3.15	【水道事業(木更津)】
21木工-23	請西一丁目地先配水管改良工事	<p>本工事は、耐震性の乏しい塩化ビニル管を耐震性の高い配水管ポリエチレン管に改良したものである。</p> <p>記</p> <p>φ75 HPPE布設工・・・L=398.8m φ50 HPPE布設工・・・L=244.4m φ75 仕切弁設置工・・・N=6基 φ50 仕切弁設置工・・・N=2基 φ75 排水弁設置工・・・N=2箇所 φ50 排水弁設置工・・・N=2箇所 給水管切替工・・・・・・・・N=32箇所</p>	51,557,000	R3.10.6	R4.3.24	【水道事業(木更津)】
21木工-27	大久保一丁目地先配水管改良(その2)工事	<p>本工事は、耐震性の乏しい塩化ビニル管を耐震性の高い配水管ポリエチレン管に改良したものである。</p> <p>記</p> <p>φ100 HPPE布設工・・・L=8.2m φ75 HPPE布設工・・・L=429.9m φ50 HPPE布設工・・・L=465.6m φ100 仕切弁設置工・・・N=1基 φ75 仕切弁設置工・・・N=6基 φ50 仕切弁設置工・・・N=7基 φ75 排水弁設置工・・・N=4箇所 φ50 排水弁設置工・・・N=1箇所 地下式単口消火栓設置工・・・ ・・・・・・・・・・・・・・・・N=1箇所 φ25 空気弁設置工・・・N=1箇所 給水管切替工・・・・・・・・N=76箇所</p>	72,941,000	R3.10.20	R4.3.25	【水道事業(木更津)】

工事等番号	工 事 名	工 事 内 容	工 事 費(円)	着工年月日	竣工(予定)年月日	備 考
21木工-38	太田一丁目地先配水管改良(その1)工事	<p>本工事は、耐震性の乏しい塩化ビニル管を耐震性の高い配水管ポリエチレン管に改良するものである。</p> <p>記</p> <p>令和3年度</p> <p>仮設配水管布設工・・・・・・・・一式 仮設給水管切替工・・・・・・・・一式</p> <p>令和4年度</p> <p>φ100 HPPE布布設工・・・・L=376.1m φ75 HPPE布布設工・・・・L=322.6m φ50 HPPE布布設工・・・・L= 64.1m φ100 仕切弁設置工・・・・N= 3基 φ75 仕切弁設置工・・・・N= 4基 φ50 仕切弁設置工・・・・N= 1基 φ75 排水弁設置工・・・・N= 1箇所 地下式単口消火栓設置工・・・・ ・・・・・・・・N= 2箇所 給水管切替工・・・・・・・・N=54箇所</p>	(61,930,000) 9,995,755	R4.1.19	R4.10.31	【水道事業(木更津)】 R3~R4 継 続
20君工-16	集中監視設備更新工事(木更津市・君津市)	<p>本工事は、木更津市及び君津市の水道施設に設置されている集中監視設備を更新したものである。</p> <p>記</p> <p>大寺浄水場管理本館</p> <p>(1) 監視制御データサーバ・・・・1式 (2) クライアント3・・・・1式 (3) クライアント4・・・・1式</p> <p>木更津市水道施設・・・・10箇所 君津市水道施設</p> <p>(1) コントローラ盤・・・・33箇所 (2) 単相電源切替盤・・・・5箇所 撤去・据付・試運転・・・・1式</p>	(1,064,965,000) 641,850,000	R2.9.17	R4.3.18	【水道事業(木更津・君津)】 R2~R3 継 続
21君工-02	坂畑浄水場電気設備等更新工事	<p>本工事は、坂畑浄水場に設置されている電気設備等の更新を行ったものである。</p> <p>記</p> <p>動力盤・・・・・・・・1面 取水・薬注制御盤・・・・・・・・1面 ろ過機制御盤・・・・・・・・1面 計装盤・・・・・・・・1面 次亜塩移送ポンプ現場操作盤 ・・・・・・・・1面 次亜塩移送ポンプ・・・・・・・・1台 加圧ポンプユニット・・・・1式 撤去・据付・試運転・・・・1式</p>	57,200,000	R3.6.28	R3.12.2	【水道事業(君津)】
21君工-03	戸崎地先配水管更新工事	<p>本工事は、耐震性の乏しい石綿セメント管を耐震性の高い配水管ポリエチレン管に更新したものである。</p> <p>記</p> <p>φ75 HPPE布設工・・・・L=425.6m φ100 HPPE布設工・・・・L=297.1m φ75 仕切弁設置工・・・・N= 1基 φ100 仕切弁設置工・・・・N= 1基 地下式単口消火栓設置工・・・・ ・・・・・・・・N= 2箇所 給水管切替工・・・・・・・・N=12箇所</p>	59,411,000	R3.7.2	R4.2.9	【水道事業(君津)】
21君工-04	南子安六丁目地先配水管更新工事	<p>本工事は、耐震性の乏しい石綿セメント管を耐震性の高い配水管ポリエチレン管に更新したものである。</p> <p>記</p> <p>φ150 HPPE布設工・・・・L=480.6m φ100 HPPE布設工・・・・L= 26.2m φ75 HPPE布設工・・・・L= 42.2m φ150 仕切弁設置工・・・・N= 4基 φ100 仕切弁設置工・・・・N= 3基 φ75 仕切弁設置工・・・・N= 4基 φ75 排水弁設置工・・・・N= 2箇所 給水管切替工・・・・・・・・N=32箇所</p>	67,870,000	R3.7.12	R4.1.14	【水道事業(君津)】

工事等番号	工 事 名	工 事 内 容	工 事 費(円)	着工年月日	竣工(予定)年月日	備 考
21君工-05	中野一丁目地先配水管更新工事	<p>本工事は、耐震性の乏しい石綿セメント管を耐震性の高いダクタイル鋳鉄管及び配水用ポリエチレン管に更新するものである。</p> <p>記</p> <p>令和3年度</p> <p>φ250 DIP-K布設工・・・L= 4.8m φ250 DIP-GX布設工・・・L=349.7m φ100 HPPE布設工・・・L= 26.3m φ75 HPPE布設工・・・L= 13.6m φ50 HPPE布設工・・・L= 11.6m φ250 仕切弁設置工・・・N= 3基 φ100 仕切弁設置工・・・N= 2基 φ75 仕切弁設置工・・・N= 1基 φ50 仕切弁設置工・・・N= 1基 φ50 排水弁設置工・・・N= 2箇所 給水管切替工・・・N=15箇所 地下式単口消火栓設置工・・・ ・・・・・・・・・・・・・・・・N= 1箇所 路面復旧工・・・・・・・・N= 0.5式</p> <p>令和4年度</p> <p>路面復旧工・・・・・・・・N= 0.5式</p>	(81,015,000) 71,303,045	R3.7.12	R4.5.31	【水道事業(君津)】 R3～R4 継 続
21君工-08	中野五丁目地先配水管更新工事	<p>本工事は、耐震性の乏しい石綿セメント管を耐震性の高い配水用ポリエチレン管に更新したものである。</p> <p>記</p> <p>φ150 HPPE布設工・・・L=562.1m φ100 HPPE布設工・・・L= 23.6m φ75 HPPE布設工・・・L= 40.2m φ150 仕切弁設置工・・・N= 7基 φ100 仕切弁設置工・・・N= 3基 φ75 仕切弁設置工・・・N= 6基 φ150 排水弁設置工・・・N= 1箇所 φ75 排水弁設置工・・・N= 3箇所 給水管切替工・・・N=29箇所 地下式単口消火栓設置工・・・ ・・・・・・・・・・・・・・・・N= 2箇所</p>	85,536,000	R3.7.28	R4.3.15	【水道事業(君津)】
21君工-10	賀恵淵・長谷川地先配水管更新工事	<p>本工事は、耐震性の乏しい石綿セメント管を耐震性の高い配水用ポリエチレン管に更新したものである。</p> <p>記</p> <p>賀恵淵工区</p> <p>φ150 HPPE布設工・・・L=667.7m φ150 仕切弁設置工・・・N= 3基 φ100 排水弁設置工・・・N= 2箇所 給水管切替工・・・N=15箇所 地下式単口消火栓設置工・・・ ・・・・・・・・・・・・・・・・N= 2箇所</p> <p>長谷川工区</p> <p>φ100 ACP管撤去工・・・L=306.1m φ75 ACP管撤去工・・・L= 6.8m</p>	81,103,000	R3.9.6	R4.3.24	【水道事業(君津)】
21君工-11	西原地先配水管更新(その1)工事	<p>本工事は、耐震性の乏しい石綿セメント管を耐震性の高い配水用ポリエチレン管に更新したものである。</p> <p>記</p> <p>φ100 HPPE布設工・・・L=822.8m φ75 HPPE布設工・・・L= 18.2m φ50 HPPE布設工・・・L= 51.0m φ50 HIVP布設工・・・L= 10.0m φ100 仕切弁設置工・・・N= 2基 φ75 仕切弁設置工・・・N= 1基 φ50 仕切弁設置工・・・N= 2基 φ65 排水栓設置工・・・N= 1箇所 φ50 排水弁設置工・・・N= 2箇所 φ25 急速空気弁設置工・・・ ・・・・・・・・・・・・・・・・N= 1基 地下式単口消火栓設置工・・・ ・・・・・・・・・・・・・・・・N= 2箇所 給水管切替工・・・N=20箇所</p>	66,297,000	R3.8.26	R4.3.25	【水道事業(君津)】
21君工-12	向郷地先配水管更新(その1)工事	<p>本工事は、耐震性の乏しい石綿セメント管を耐震性の高い配水用ポリエチレン管に更新したものである。</p> <p>記</p> <p>φ150 HPPE布設工・・・L=504.0m φ75 HPPE布設工・・・L= 6.2m φ150 仕切弁設置工・・・N= 5基 φ75 仕切弁設置工・・・N= 1基 φ75 排水弁設置工・・・N= 2箇所 地下式空気弁付単口消火栓設置工 ・・・・・・・・・・・・・・・・N= 1箇所 給水管切替工・・・N=14箇所</p>	56,804,000	R3.9.13	R4.3.16	【水道事業(君津)】

工事等番号	工 事 名	工 事 内 容	工 事 費(円)	着工年月日	竣工(予定)年月日	備 考
21君工-16	北子安五丁目地先配水管更新工事	<p>本工事は、耐震性の乏しい石綿セメント管を耐震性の高い配水用ポリエチレン管に更新したものである。</p> <p>記</p> <p>φ150 HPPE布設工・・・L=424.0m φ100 HPPE布設工・・・L= 9.9m φ75 HPPE布設工・・・L= 3.4m φ150 仕切弁設置工・・・N= 3基 φ100 仕切弁設置工・・・N= 2基 φ75 排水弁設置工・・・N= 1箇所 地下式単口消火栓設置工・・・ ・・・・・・・・・・・・・・・・N= 1箇所 給水管切替工・・・・・・・・N=23箇所</p>	54,043,000	R3.9.21	R4.3.10	【水道事業(君津)】
21君工-17	中野四丁目地先配水管更新工事	<p>本工事は、耐震性の乏しい石綿セメント管を耐震性の高いダクタイル鋳鉄管GX形に更新したものである。</p> <p>記</p> <p>φ250 DIP-GX布設工・・・L=260.5m φ150 DIP-GX布設工・・・L= 1.7m φ100 DIP-GX布設工・・・L= 10.5m φ150 HPPE布設工・・・L= 4.2m φ100 HPPE布設工・・・L= 3.2m φ75 HPPE布設工・・・L= 28.5m φ250 仕切弁設置工・・・N= 1基 φ75 仕切弁設置工・・・N= 6基 φ100 排水弁設置工・・・N= 1箇所 φ75 排水弁設置工・・・N= 1箇所 給水管切替工・・・・・・・・N=28箇所 地下式単口消火栓設置工・・・ ・・・・・・・・・・・・・・・・N= 2箇所</p>	66,495,000	R3.9.27	R4.3.25	【水道事業(君津)】
21君工-21	西原地先配水管更新(その2)工事	<p>本工事は、耐震性の乏しい石綿セメント管を耐震性の高い配水用ポリエチレン管に更新したものである。</p> <p>記</p> <p>φ150 HPPE布設工・・・L=461.1m φ100 HPPE布設工・・・L=235.4m φ75 HPPE布設工・・・L= 29.2m φ150 仕切弁設置工・・・N= 1基 φ100 仕切弁設置工・・・N= 3基 φ75 仕切弁設置工・・・N= 3基 φ100 排水弁設置工・・・N= 2箇所 給水管切替工・・・・・・・・N=17箇所 地下式単口消火栓設置工・・・ ・・・・・・・・・・・・・・・・N= 2箇所</p>	65,978,000	R3.10.20	R4.3.25	【水道事業(君津)】
21君工-22	高水・利根地先配水管更新工事	<p>本工事は、耐震性の乏しい石綿セメント管及び塩化ビニル管を耐震性の高い配水用ポリエチレン管に更新するものである。</p> <p>記</p> <p>令和3年度 高水工区 φ150 HPPE布設工・・・L=318.9m φ75 HPPE布設工・・・L= 5.5m φ150 仕切弁設置工・・・N= 2基 φ50 排水弁設置工・・・N= 2箇所 φ25 空気弁設置工・・・N= 1基 地下式単口消火栓設置工・・・ ・・・・・・・・・・・・・・・・N= 1箇所</p> <p>利根工区 φ75 HPPE布設工・・・L=197.3m φ75 仕切弁設置工・・・N= 3基 φ50 排水弁設置工・・・N= 1箇所 地下式単口消火栓設置工・・・ ・・・・・・・・・・・・・・・・N= 1箇所 排気弁付消火栓設置工・・・N= 1箇所 給水管切替工・・・・・・・・N= 5箇所</p> <p>令和4年度 高水工区 仮設管撤去工・・・・・・・・一式 給水管切替工・・・・・・・・N= 5箇所 路面復旧工・・・・・・・・一式</p>	(55,308,000) 48,492,642	R3.10.27	R4.5.31	【水道事業(君津)】 R3～R4 継 続

工事等番号	工 事 名	工 事 内 容	工 事 費(円)	着工年月日	竣工(予定)年月日	備 考
21君工-38	南子安四丁目地先配水管更新工事	<p>本工事は、耐震性の乏しい石綿セメント管を耐震性の高いダクタイル鋳鉄管に更新するものである。</p> <p>記</p> <p>令和3年度 仮設配水管布設工・・・・・・・・一式</p> <p>令和4年度 φ250 DIP-GX布設工・・・L=216.5m φ250 DIP-K布設工・・・L= 3.3m φ200 DIP-GX布設工・・・L=257.0m φ150 DIP-GX布設工・・・L= 0.2m φ100 DIP-GX布設工・・・L= 6.1m φ150 HPPE布設工・・・L= 10.4m φ100 HPPE布設工・・・・・・L= 15.8m φ75 HPPE布設工・・・・・・L= 36.1m φ250 仕切弁設置工・・・N= 2基 φ200 仕切弁設置工・・・N= 1基 φ150 仕切弁設置工・・・N= 1基 φ100 仕切弁設置工・・・N= 3基 φ75 仕切弁設置工・・・N= 4基 φ75 排水弁設置工・・・N=2箇所 地下式単口消火栓設置工・・・・・・ ・・・・・・・・・・・・・・・・N=1箇所 給水管切替工・・・・・・・・N=16箇所</p>	(86,141,000) 14,426,774	R4.1.19	R4.8.31	【水道事業(君津)】 R3~R4 継 続
21富工-01	青木地先配水管更新工事	<p>本工事は、耐震性の乏しい石綿セメント管を耐震性の高いダクタイル鋳鉄管及び配水管ポリエチレン管に更新したものである。</p> <p>記</p> <p>φ200 DIP-GX布設工・・・L=439.2m φ100 DIP-GX布設工・・・・L= 3.8m φ75 DIP-GX布設工・・・・L= 1.4m φ200 DIP-K布設工・・・・L= 6.1m φ100 HPPE布設工・・・・・・L= 6.2m φ75 HPPE布設工・・・・・・L= 20.2m φ50 HPPE布設工・・・・・・L= 12.5m φ200 仕切弁設置工・・・N= 2基 φ100 仕切弁設置工・・・・N= 1基 φ75 仕切弁設置工・・・・N= 3基 φ50 仕切弁設置工・・・・N= 2基 φ200 排水弁設置工・・・・N=1箇所 φ75 排水弁設置工・・・・N=1箇所 φ25 空気弁設置工・・・・N= 1基 地下式単口消火栓設置工・・・・・・ ・・・・・・・・・・・・・・・・N= 2箇所 給水管切替工・・・・・・・・N=16箇所</p>	80,663,000	R3.7.12	R4.2.28	【水道事業(富津)】
21富工-03	亀田地先配水管更新工事	<p>本工事は、耐震性の乏しい石綿セメント管を耐震性の高い配水管ポリエチレン管に更新したものである。</p> <p>記</p> <p>φ100 HPPE布設工・・・・・・L=125.5m φ100 繊維補強ポリエチレン管布設工 ・・・・・・・・・・・・・・・・L= 9.4m φ75 HPPE布設工・・・・・・L=623.5m φ50 HPPE布設工・・・・・・L= 8.7m φ100 仕切弁設置工・・・N= 3基 φ75 仕切弁設置工・・・・N= 4基 φ50 仕切弁設置工・・・・N= 1基 φ75 排水弁設置工・・・・N=1箇所 φ50 排水弁設置工・・・・N=1箇所 地下式単口消火栓設置工・・・・・・ ・・・・・・・・・・・・・・・・N= 3箇所 空気弁設置工・・・・・・・・N= 2基 不凍急速空気弁設置工・・・・N= 1基 給水管切替工・・・・・・・・N=20箇所</p>	67,078,000	R3.8.4	R4.3.22	【水道事業(富津)】

工事等番号	工 事 名	工 事 内 容	工 事 費(円)	着工年月日	竣工(予定)年月日	備 考
21富工-04	更和地先配水管更新(その1)工事	<p>本工事は、耐震性の乏しい石綿セメント管を耐震性の高いダクタイル鋳鉄管及び配水用ポリエチレン管に更新したものである。</p> <p>記</p> <p>φ200 DIP-GX布設工・・・L=305.8m φ200 DIP-K布設工・・・L= 3.6m φ100 DIP-GX布設工・・・L= 0.5m φ100 HPPE布設工・・・L= 14.5m φ200 仕切弁設置工・・・N= 2基 φ100 仕切弁設置工・・・N= 1基 φ75 排水弁設置工・・・N= 1箇所 空気弁設置工・・・・・・N= 1基 給水管切替工・・・・・・N=13箇所</p>	59,543,000	R3.9.6	R4.2.28	【水道事業(富津)】
21富工-05	西大和田地先配水管更新(その1)工事	<p>本工事は、耐震性の乏しい石綿セメント管を耐震性の高いダクタイル鋳鉄管及び配水用ポリエチレン管に更新したものである。</p> <p>記</p> <p>φ350 DIP-GX布設工・・・L= 8.6m φ250 DIP-GX布設工・・・L=401.2m φ200 DIP-GX布設工・・・L= 6.2m φ250 DIP-K布設工・・・L= 2.4m φ50 HPPE布設工・・・・・・L= 20.9m φ350 仕切弁設置工・・・N= 1基 φ250 仕切弁設置工・・・N= 1基 φ50 仕切弁設置工・・・・・・N= 2基 地下式単口消火栓設置工・・・・・・ ・・・・・・・・・・・・・・・・N= 3箇所 給水管切替工・・・・・・N=28箇所</p>	92,004,000	R3.8.11	R4.3.15	【水道事業(富津)】
21富工-07	二間塚地先配水管更新工事	<p>本工事は、耐震性の乏しい石綿セメント管を耐震性の高い配水用ポリエチレン管に更新したものである。</p> <p>記</p> <p>φ150 HPPE布設工・・・・・・L= 10.0m φ100 HPPE布設工・・・・・・L=553.6m φ75 HPPE布設工・・・・・・L= 13.2m φ150 仕切弁設置工・・・・N= 1基 φ100 仕切弁設置工・・・・N= 3基 φ75 仕切弁設置工・・・・N= 2基 地下式単口消火栓設置工・・・・・・ ・・・・・・・・・・・・・・・・N= 2箇所 空気弁設置工・・・・・・N= 1基 給水管切替工・・・・・・N=32箇所</p>	59,587,000	R3.8.26	R4.3.10	【水道事業(富津)】
21富工-08	亀田送水ポンプ場ポンプ設備更新工事	<p>本工事は、亀田送水ポンプ場に設置されている老朽化したポンプ設備を更新したものである。</p> <p>記</p> <p>ポンプ設備更新 No.2送水ポンプ・・・・・・1台 No.2吐出弁・・・・・・1台 No.2送水ポンプ盤・・・・・・1面 No.2送水ポンプ現場盤・・・・1面 中央監視装置機能増設・・・・1式 撤去・据付・試運転・・・・1式</p>	51,590,000	R3.9.13	R4.3.30	【水道事業(富津)】
21富工-09	小久保地先配水管更新工事	<p>本工事は、耐震性の乏しい石綿セメント管を耐震性の高いダクタイル鋳鉄管(GX形)に更新したものである。</p> <p>記</p> <p>φ250 DIP-GX布設工・・・・L=399.9m φ100 DIP-GX布設工・・・・L= 0.5m φ75 HPPE布設工・・・・・・L= 9.6m φ250 仕切弁設置工・・・・N= 3基 φ75 仕切弁設置工・・・・N= 1基 φ250 排水弁設置工・・・・N= 1箇所 空気弁設置工・・・・・・N= 2基 給水管切替工・・・・・・N= 4箇所</p>	74,910,000	R3.9.13	R4.3.24	【水道事業(富津)】
21富工-10	竹岡増圧ポンプ場自家発電機設置工事	<p>本工事は、竹岡増圧ポンプ場における停電対策として自家発電機を設置したものである。</p> <p>記</p> <p>自家発電機・・・・・・1台 3φ3W,400V,50Hz,200kVA,179kW 燃料タンク油庫 700L・・・・1組 既設受電盤機能増設・・・・・・1式 既設監視設備機能増設・・・・・・1式 据付・試運転・・・・・・1式</p>	63,239,000	R3.9.27	R4.3.23	【水道事業(富津)】

工事等番号	工 事 名	工 事 内 容	工 事 費(円)	着工年月日	竣工(予定)年月日	備 考
21富工-14	八田沼地先配水管更新工事	<p>本工事は、耐震性の乏しい石綿セメント管を耐震性の高い配水管用ポリエチレン管に更新したものである。</p> <p>記</p> <p>φ100 HPPE布設工・・・L=406.7m φ75 HPPE布設工・・・L= 16.9m φ100 仕切弁設置工・・・N= 2基 φ75 仕切弁設置工・・・N= 2基 φ75 排水弁設置工・・・N= 2箇所 空気弁付地下式消火栓設置工・・・ ・・・・・・・・・・・・・・N= 1箇所 空気弁設置工・・・・・・・・・・N= 1基 給水管切替工・・・・・・・・・・N= 2箇所</p>	57,607,000	R3.10.13	R4.3.24	【水道事業(富津)】
21富工-33	千種新田地先配水管更新工事	<p>本工事は、耐震性の乏しい石綿セメント管を耐震性の高い配水管用ポリエチレン管に更新するものである。</p> <p>記</p> <p>令和3年度 仮設配水管布設工・・・・・・・・・・一式</p> <p>令和4年度 φ150 HPPE布設工・・・・・・・・L=657.3m φ75 HPPE布設工・・・・・・・・L= 30.9m φ150 仕切弁設置工・・・N= 5基 φ75 仕切弁設置工・・・N= 3基 φ75 排水弁設置工・・・N= 1箇所 地下式単口消火栓設置工・・・・・・・・ ・・・・・・・・・・・・・・N= 3箇所 給水管切替工・・・・・・・・・・N=27箇所 仮設配水管布設工・・・・・・・・・・一式</p>	(102,773,000) 18,385,680	R4.1.19	R4.10.31	【水道事業(富津)】 R3～R4 継 続
21袖工-03	滝の口地先配水管改良工事	<p>本工事は、耐震性の乏しい鑄鉄管A形及び塩化ビニル管を耐震性の高い配水管用ポリエチレン管に改良したものである。</p> <p>記</p> <p>φ150 HPPE布設工・・・・・・・・L=249.6m φ100 HPPE布設工・・・・・・・・L= 8.3m φ75 HPPE布設工・・・・・・・・L=514.9m φ150 DIP-GX布設工・・・L= 11.4m φ150 DIP-K布設工・・・L= 0.6m φ150 仕切弁設置工・・・N= 5基 φ100 仕切弁設置工・・・N= 1基 φ75 仕切弁設置工・・・N= 11基 φ75 排水弁設置工・・・N= 6箇所 排気弁付地下式単口消火栓設置工 ・・・・・・・・・・・・・・N= 2箇所 給水管切替工・・・・・・・・・・N=37箇所</p>	73,590,000	R3.8.11	R4.3.22	【水道事業(袖ヶ浦)】
21袖工-04	長浦駅前四丁目地先配水管改良工事	<p>本工事は、耐震性の乏しい鑄鉄管A形を耐震性の高いダクタイル鑄鉄管GX形に改良したものである。</p> <p>記</p> <p>φ300 DIP-GX布設工・・・L=447.0m φ150 DIP-GX布設工・・・L= 7.3m φ100 DIP-GX布設工・・・L= 12.4m φ150 DIP-K布設工・・・L= 3.2m φ100 DIP-K布設工・・・L= 1.0m φ300 仕切弁設置工・・・N= 3基 φ150 仕切弁設置工・・・N= 2基 φ100 仕切弁設置工・・・N= 2基 φ100 排水弁設置工・・・N= 1箇所 排気弁付地下式単口消火栓設置工 ・・・・・・・・・・・・・・N= 3箇所 給水管切替工・・・・・・・・・・N= 9箇所</p>	95,601,000	R3.8.19	R4.3.29	【水道事業(袖ヶ浦)】

工事等番号	工 事 名	工 事 内 容	工 事 費(円)	着工年月日	竣工(予定)年月日	備 考
21袖工-05	神納地先配水管改良工事	<p>本工事は、耐震性の乏しいダクタイル鋳鉄管A形を耐震性の高いダクタイル鋳鉄管GX形に改良するものである。</p> <p>記</p> <p>令和3年度</p> <p>φ300 DIP-GX布設工・・・L=352.9m φ200 DIP-GX布設工・・・L= 9.4m φ100 DIP-GX布設工・・・L= 1.2m φ75 DIP-GX布設工・・・L= 3.6m φ300 仕切弁設置工・・・N= 3基 φ200 排水弁設置工・・・N= 1箇所 φ150 排水弁設置工・・・N= 1箇所 空気弁付排水栓設置工・・・N= 1箇所</p> <p>令和4年度</p> <p>路面復旧工・・・・・・・・・・一式</p>	(78,067,000) 72,468,000	R3.9.6	R4.4.15	【水道事業(袖ヶ浦)】 R3~R4 継 続
21袖工-14	中袖地先配水管改良工事	<p>本工事は、耐震性の乏しいダクタイル鋳鉄管A形を耐震性の高いダクタイル鋳鉄管GX形に改良したものである。</p> <p>記</p> <p>φ200 DIP-GX布設工・・・L=485.4m φ100 DIP-GX布設工・・・L= 1.1m φ75 DIP-GX布設工・・・L= 0.6m φ100 DIP-K布設工・・・L= 1.7m φ75 DIP-K布設工・・・L= 2.4m φ200 仕切弁設置工・・・N= 1基 φ100 仕切弁設置工・・・N= 1基 φ75 仕切弁設置工・・・N= 1基 φ100 排水弁設置工・・・N= 1箇所 地下式単口消火栓設置工・・・・・・ ・・・・・・・・・・・・・・・・N= 1箇所 排気弁付消火栓設置工・・・N= 1箇所 給水管切替工・・・・・・・・・・N= 2箇所</p>	62,854,000	R3.9.30	R4.3.25	【水道事業(袖ヶ浦)】
21袖工-18	長浦拓二号地先配水管改良工事(その2)	<p>本工事は、耐震性の乏しいダクタイル鋳鉄管A形を耐震性の高いダクタイル鋳鉄管GX形に改良したものである。</p> <p>記</p> <p>φ300 DIP-GX布設工・・・L=309.1m φ300 DIP-K布設工・・・L= 2.9m φ300 仕切弁設置工・・・N= 1基 排気弁付排水栓設置工・・・N= 1箇所</p>	74,063,000	R3.10.20	R4.3.30	【水道事業(袖ヶ浦)】
21袖工-25	長浦拓二号地先配水管改良工事(その1)	<p>本工事は、耐震性の乏しいダクタイル鋳鉄管A形を耐震性の高いダクタイル鋳鉄管GX形に改良するものである。</p> <p>記</p> <p>令和3年度</p> <p>仮配水管布設工 一式</p> <p>令和4年度</p> <p>φ300 DIP-GX布設工・・・L=269.3m φ200 DIP-GX布設工・・・L= 88.6m φ200 DIP-K布設工・・・L= 6.4m φ300 仕切弁設置工・・・N= 1基 φ200 仕切弁設置工・・・N= 2基 φ150 排水弁設置工・・・N= 1箇所 空気弁付排水栓設置工・・・N= 2箇所 空気弁設置工・・・・・・・・・・N= 1基</p>	(75,460,000) 8,445,923	R4.2.7	R4.9.5	【水道事業(袖ヶ浦)】 R3~R4 継 続

3 業 務

(1) 業務量

事 項	単位	令和3年度	令和2年度	前年度比較		備考
				増減	比率(%)	
行政区域内人口	人	322,359	323,200	△ 841	99.7	
給水区域内人口(A)	人	322,339	323,180	△ 841	99.7	
給水区域内戸数	戸	138,236	138,367	△ 131	99.9	
年度末給水人口(B)	人	319,247	319,913	△ 666	99.8	
年度末給水戸数	戸	136,657	136,723	△ 66	99.9	
計画給水人口	人	321,500	321,500	0	100.0	
年度末給水契約数	件	150,190	148,593	1,597	101.1	
年間配水量(C)	m ³	39,044,493	39,682,888	△ 638,395	98.4	
有収水量(D)	m ³	32,969,869	33,323,572	△ 353,703	98.9	
無収水量	m ³	844,790	951,997	△ 107,207	88.7	
無効水量	m ³	5,229,834	5,407,319	△ 177,485	96.7	
年間受水量	m ³	31,041,873	31,095,704	△ 53,831	99.8	
一日平均配水量(E)	m ³	106,971	108,720	△ 1,749	98.4	
一日最大配水量(F)	m ³	116,539	117,319	△ 780	99.3	最大日 12月31日
普及率 (B)/(A)×100	%	99.0	99.0	0.0	-	
有収率 (D)/(C)×100	%	84.4	84.0	0.4	-	
負荷率 (E)/(F)×100	%	91.8	92.7	△ 0.9	-	

(2) 事業収入に関する事項

ア 事業収益

(単位：円)

区 分	令和3年度	令和2年度	前年度比較		構成比率 (%)		
			増減	比率 (%)	当年度	前年度	
営業収益	給 水 収 益	8,288,190,383 (9,116,810,821)	8,362,900,937 (9,198,994,875)	△ 74,710,554 (△ 82,184,054)	99.1	83.1	84.0
	その他営業収益	251,938,100 (253,883,567)	234,384,791 (236,296,072)	17,553,309 (17,587,495)	107.5	2.5	2.3
	計	8,540,128,483 (9,370,694,388)	8,597,285,728 (9,435,290,947)	△ 57,157,245 (△ 64,596,559)	99.3	85.6	86.3
営業外収益	加 入 金	605,350,000 (665,885,000)	529,250,000 (582,175,000)	76,100,000 (83,710,000)	114.4	6.1	5.3
	受取利息及び配当金	200,000 (200,000)	100,000 (100,000)	100,000 (100,000)	200.0	0.0	0.0
	他会計補助金	40,380,181 (40,380,181)	41,873,217 (41,873,217)	△ 1,493,036 (△ 1,493,036)	96.4	0.4	0.4
	長期前受金戻入	768,125,602 (768,125,602)	764,524,469 (764,524,469)	3,601,133 (3,601,133)	100.5	7.7	7.7
	雑 収 益	25,553,048 (25,844,452)	27,901,574 (28,683,490)	△ 2,348,526 (△ 2,839,038)	91.6	0.2	0.3
	消費税及び地方消費税還付金	0 (54,896,880)	0 (22,755,211)	0 (32,141,669)	—	0.0	0.0
	計	1,439,608,831 (1,555,332,115)	1,363,649,260 (1,440,111,387)	75,959,571 (115,220,728)	105.6	14.4	13.7
合 計	9,979,737,314 (10,926,026,503)	9,960,934,988 (10,875,402,334)	18,802,326 (50,624,169)	100.2	100.0	100.0	

※ () 書きは税込み額

※営業外収益の雑収益25,553,048円 (25,844,452円) のうち、880,517円 (880,517円)は納税計算上の端数調整益及びセグメント間調整益であり、予算の執行を伴わない収益であるため、決算報告書の決算額には含まない。

イ 供給単価

(単位：円)

区 分	令和3年度	令和2年度	前年度比較		備 考
			増減	比率 (%)	
供 給 単 価	251.39	250.96	0.43	100.2	給水収益/有収水量

(3) 事業費に関する事項

ア 事業費用

(単位：円)

区 分	令和3年度	令和2年度	前年度比較		構成比率 (%)		
			増減	比率 (%)	当年度	前年度	
営業費用	原水及び浄水費	4,328,606,134 (4,754,479,695)	4,346,145,602 (4,773,646,774)	△ 17,539,468 (△ 19,167,079)	99.6	46.1	47.9
	配水費	681,839,951 (741,320,923)	634,272,725 (688,885,876)	47,567,226 (52,435,047)	107.5	7.3	7.0
	給水費	230,531,211 (243,905,398)	209,513,754 (219,776,640)	21,017,457 (24,128,758)	110.0	2.5	2.3
	業務費	530,228,208 (577,968,892)	538,841,904 (586,285,560)	△ 8,613,696 (△ 8,316,668)	98.4	5.6	5.9
	総係費	341,384,396 (348,571,251)	321,604,482 (327,581,577)	19,779,914 (20,989,674)	106.2	3.6	3.5
	減価償却費	2,588,208,323 (2,588,208,323)	2,531,055,895 (2,531,055,895)	57,152,428 (57,152,428)	102.3	27.5	27.9
	資産減耗費	272,602,674 (272,789,674)	72,232,113 (72,808,113)	200,370,561 (199,981,561)	377.4	2.9	0.8
	計	8,973,400,897 (9,527,244,156)	8,653,666,475 (9,200,040,435)	319,734,422 (327,203,721)	103.7	95.5	95.3
営業外費用	支払利息及び 企業債取扱諸費	361,174,134 (361,174,134)	395,087,762 (395,087,762)	△ 33,913,628 (△ 33,913,628)	91.4	3.8	4.4
	雑支出	23,156,077 (23,156,077)	20,747,103 (20,747,103)	2,408,974 (2,408,974)	111.6	0.3	0.2
	消費税及び 地方消費税	0 (58,313,483)	0 (55,416,777)	0 (2,896,706)	—	0.0	0.0
	計	384,330,211 (442,643,694)	415,834,865 (471,251,642)	△ 31,504,654 (△ 28,607,948)	92.4	4.1	4.6
特別損失	固定資産売却損	365,000 (365,000)	0 (0)	365,000 (365,000)	皆増	0.0	-
	過年度損益修正損	5,710,188 (6,212,269)	7,002,414 (7,669,966)	△ 1,292,226 (△ 1,457,697)	81.5	0.1	0.1
	その他特別損失	30,371,214 (30,371,214)	6,100 (6,100)	30,365,114 (30,365,114)	497,888.8	0.3	0.0
	計	36,446,402 (36,948,483)	7,008,514 (7,676,066)	29,437,888 (29,272,417)	520.0	0.4	0.1
合計	9,394,177,510 (10,006,836,333)	9,076,509,854 (9,678,968,143)	317,667,656 (327,868,190)	103.5	100.0	100.0	

※ () 書きは税込み額

※営業外費用の雑支出23,156,077円(23,156,077円)のうち、21,900,091円(21,900,091円)は納税計算上の仕入税額控除に伴う額であり、予算の執行を伴わない費用であるため、決算報告書の決算額には含まない。

イ 給水原価

(単位：円)

区 分	令和3年度	令和2年度	前年度比較		備 考
			増減	比率 (%)	
給水原価	260.53	249.22	11.31	104.5	(A)/有収水量
経常費用-長期前受金戻入 -受託工事費-材料及び不用品売却原価 -附帯事業費(A)	8,589,605,506	8,304,976,871	284,628,635	103.4	

(4) その他主要な事項

該当事項なし

4 会 計

(1) 重要契約の要旨

ア 工事請負契約

工事請負契約の主なもの（1件 5,000万円以上）は、次のとおりである。
(税込み 単位：円)

契約年月日	契約金額	契約の内容	契約の相手方	
R3. 6. 25	57,200,000	坂畑浄水場電気設備等更新工事	君津市	(株) ベイ・エレクトクス
R3. 7. 1	51,469,000	中尾地先配水管改良工事	木更津市	(株) 篠田設備工業
R3. 7. 1	59,411,000	戸崎地先配水管更新工事	君津市	(株) 高橋工業所
R3. 7. 9	67,870,000	南子安六丁目地先配水管更新工事	君津市	(有) 福田水道
R3. 7. 9	81,015,000	中野一丁目地先配水管更新工事	君津市	(有) 庄司水道
R3. 7. 9	80,663,000	青木地先配水管更新工事	富津市	(株) 池田商店
R3. 7. 16	60,126,000	清川一丁目地先配水管改良工事	木更津市	桜井設備工業 (株)
R3. 7. 16	78,969,000	長須賀地先配水管改良工事	木更津市	鈴木設備 (株)
R3. 7. 16	96,558,000	高柳二丁目・高柳三丁目地先配水管改良工事	木更津市	光・管工 (株)
R3. 7. 16	73,964,000	畑沢一丁目地先配水管改良工事	木更津市	(株) 小倉鑿井工業所
R3. 7. 27	75,416,000	牛袋地先配水管改良工事	木更津市	綜和熱学工業 (株)
R3. 7. 27	85,536,000	中野五丁目地先配水管更新工事	君津市	(株) 協同建設
R3. 8. 3	67,078,000	亀田地先配水管更新工事	富津市	伊東建設興業 (株)
R3. 8. 10	92,004,000	西大和田地先配水管更新 (その1) 工事	富津市	(有) 小川ポンプ
R3. 8. 10	73,590,000	滝の口地先配水管改良工事	袖ヶ浦市	(株) 田辺設備
R3. 8. 18	60,830,000	大和三丁目地先配水管改良工事	木更津市	(有) 産洋設備
R3. 8. 18	95,601,000	長浦駅前四丁目地先配水管改良工事	袖ヶ浦市	(株) 北袖商事
R3. 8. 25	70,477,000	木更津三丁目地先配水管改良工事	袖ヶ浦市	(株) 田辺設備
R3. 8. 25	66,297,000	西原地先配水管更新 (その1) 工事	君津市	(有) 月崎水道
R3. 8. 25	59,587,000	二間塚地先配水管更新工事	富津市	(有) 大佐和設備
R3. 9. 3	74,096,000	請西二丁目地先配水管改良 (その1) 工事	君津市	(株) 協同建設
R3. 9. 3	81,103,000	賀恵淵・長谷川地先配水管更新工事	君津市	(株) 山中電気
R3. 9. 3	59,543,000	更和地先配水管更新 (その1) 工事	富津市	(有) 神子設備
R3. 9. 3	78,067,000	神納地先配水管改良工事	袖ヶ浦市	(株) シバサキ建設
R3. 9. 10	73,821,000	請西二丁目地先配水管改良 (その2) 工事	木更津市	(有) マルニ工業
R3. 9. 10	56,804,000	向郷地先配水管更新 (その1) 工事	君津市	(有) 上総電気水道
R3. 9. 10	51,590,000	亀田送水ポンプ場ポンプ設備更新工事	富津市	東亜電設工業 (株)
R3. 9. 10	74,910,000	小久保地先配水管更新工事	富津市	(有) 大佐和設備
R3. 9. 17	71,016,000	大久保一丁目地先配水管改良 (その1) 工事	木更津市	興和建設 (株)
R3. 9. 17	71,192,000	真里谷地先配水管改良工事	木更津市	鈴木設備 (株)
R3. 9. 17	54,043,000	北子安五丁目地先配水管更新工事	君津市	(有) 秋元設備工業
R3. 9. 24	66,495,000	中野四丁目地先配水管更新工事	富津市	(株) 相川精機
R3. 9. 24	63,239,000	竹岡増圧ポンプ場自家用発電機設置工事	富津市	榎本電機 (株)
R3. 9. 29	62,854,000	中袖地先配水管改良工事	袖ヶ浦市	長浦設備 (株)
R3. 10. 5	51,557,000	請西一丁目地先配水管改良工事	木更津市	綜和熱学工業 (株)
R3. 10. 12	57,607,000	八田沼地先配水管更新工事	富津市	(有) 大佐和設備
R3. 10. 19	72,941,000	大久保一丁目地先配水管改良 (その2) 工事	木更津市	(株) 小倉鑿井工業所
R3. 10. 19	65,978,000	西原地先配水管更新 (その2) 工事	君津市	(有) 関東設備
R3. 10. 19	74,063,000	長浦拓二号地先配水管改良工事 (その2)	袖ヶ浦市	(株) シバサキ建設
R3. 10. 26	55,308,000	高水・利根地先配水管更新工事	君津市	(有) 森水道
R4. 1. 18	61,930,000	太田一丁目地先配水管改良 (その1) 工事	君津市	(株) 協同建設
R4. 1. 18	86,141,000	南子安四丁目地先配水管更新工事	君津市	(株) 協同建設
R4. 1. 18	102,773,000	千種新田地先配水管更新工事	富津市	(有) 小川ポンプ
R4. 2. 4	75,460,000	長浦拓二号地先配水管改良工事 (その1)	袖ヶ浦市	(株) 協同建設

イ 業務委託契約

業務委託契約の主なもの（1件 3,000万円以上）は、次のとおりである。
（税込み 単位：円）

契約年月日	契約金額	契約の内容	契約の相手方	
R3.4.1	60,572,915	量水器検針業務委託（木更津市域分） 136.4円/件、検針件数：444,083件	木更津市	（一財）木更津市水道サービスセンター
R3.4.1	177,372,845	木更津市域浄水場等運転管理業務委託	千葉市	（株）ウォーターエージェンシー 千葉オペレーションセンター
R3.4.1	73,128,000	君津市域浄水場等運転管理業務委託	木更津市	三幸（株）南総支店
R3.11.22	2,455,200,000	かずさ水道広域連合企業団浄水場等運転管理業務委託 ・水道事業負担額 1,243,221,100円 ・水道用水供給事業負担額 1,211,978,900円 （履行期間：令和4年4月1日～令和7年3月31日）	千葉市	（株）ウォーターエージェンシー 千葉オペレーションセンター

ウ 物品購入契約【量水器】

物品購入契約【量水器】の主なもの（1件 100万円以上）は、次のとおりである。
（税込み 単位：円）

契約年月日	契約金額	契約の内容	契約の相手方	
R3.4.1	2,999,700	水道メーター購入 （新品メーター口径13mm ロング） 1,980円/個、購入個数：1,515個	千葉市	アズビル金門（株） 千葉営業所
R3.4.1	4,653,000	水道メーター購入 （新品メーター口径20mm） 2,585円/個、購入個数：1,800個	千葉市	アズビル金門（株） 千葉営業所
R3.4.1	5,366,900	水道メーター購入 （修理メーター口径13mm ショート） 935円/個、購入個数：5,740個	市川市	柏原計器工業（株） 千葉営業所
R3.4.1	2,848,890	水道メーター購入 （修理メーター口径13mm ロング） 979円/個、購入個数：2,910個	市川市	柏原計器工業（株） 千葉営業所
R3.4.1	11,973,720	水道メーター購入 （修理メーター口径20mm） 1,034円/個、購入個数：11,580個	市川市	柏原計器工業（株） 千葉営業所
R3.4.1	3,850,000	水道メーター購入 （バスターメーター口径13mm ショート） 1,540円/個、購入個数：2,500個	東京都	（株）ニッコク 東京支店
R3.4.1	8,172,780	水道メーター購入 （バスターメーター口径20mm） 2,013円/個、購入個数：4,060個	東京都	愛知時計電機（株） 千葉営業所
R3.4.1	2,158,200	水道メーター購入 （バスターメーター口径50mm） 35,970円/個、購入個数：60個	千葉市	東洋計器（株） 千葉営業所

エ 物品購入契約【薬品】

物品購入契約【薬品】の主なもの（1件 100万円以上）は、次のとおりである。
（税込み 単位：円）

契約年月日	契約金額	契約の内容	契約の相手方	
R3.4.1	7,254,302	次亜塩素酸ナトリウム購入（kg当たり単価） 80.30円/kg 購入量：90,340kg	君津市	昭栄興産（株）

(2) 企業債及び一時借入金の概況

ア 企業債

(単位：円)

資金区分 (借入先)	令和2年度末 残高	令和3年度中		令和3年度末 残高
		借入高	償還高	
財政融資資金 (財務省)	16,182,064,757	1,935,600,000	1,083,037,302	17,034,627,455
金融機構資金 (地方公共団体 金融機構)	9,478,263,359	0	724,960,135	8,753,303,224
計	25,660,328,116	1,935,600,000	1,807,997,437	25,787,930,679

イ 一時借入金

該当なし

(3) その他会計経理に関する重要事項

他会計補助金等の使途の特定

・収益的収入について

営業収益のうち、負担金19,945,554円及び雑収益193,414,978円については、全額課税支出(特定収入)に充当しました。

営業外収益のうち、受取利息及び配当金200,000円については、課税支出に184,616円(特定収入)、不課税支出等に15,384円(特定収入以外)充当しました。

他会計補助金40,380,181円については、他会計繰出金(児童手当に要する経費)3,082,000円を全額不課税支出(特定収入以外)に、高料金対策補助金5,298,181円を全額非課税支出(特定収入以外)に、上水道事業に係る助成補助金32,000,000円については、全額不課税支出(課税支出以外の職員給与費に31,744,000円(特定収入以外)、児童手当に256,000円(特定収入以外))に充当しました。

その他雑収益20,193,657円については、課税支出に15,536,678円(特定収入)、不課税支出等に4,656,979円(特定収入以外)充当しました。

・資本的収入について

工事負担金88,881,225円(消火栓等に要する経費60,424,225円、その他28,457,000円)については、全額課税支出(特定収入)に充当しました。

他会計補助金51,516,571円については、課税支出に35,902,058円(特定収入)、不課税支出等に15,614,513円(特定収入以外)充当しました。

Ⅲ 決算附属書類

1 令和3年度かずさ水道広域連合企業団水道事業キャッシュ・フロー計算書
(水道事業)

(令和3年4月1日から令和4年3月31日まで)

(単位：円)

業務活動によるキャッシュ・フロー

当年度純利益	585,559,804
減価償却費	2,588,208,323
固定資産除却費	270,265,674
貸倒引当金の増加・減少(△)	△ 1,809,686
引当金の増加・減少(△)	34,187,152
長期前受金戻入額	△ 768,125,602
受取利息及び受取配当金(△)	△ 200,000
支払利息	361,174,134
有形固定資産売却損益(△は益)	365,000
未収金の増加(△)・減少	46,761,851
未払金の増加・減少(△)	△ 16,390,043
前払金の増加(△)・減少	△ 20,000,000
たな卸資産の増加(△)・減少	△ 4,209,554
その他の流動資産の増加(△)・減少	2,740
その他の流動負債の増加・減少(△)	△ 3,570,914
小計	3,072,218,879
利息及び配当金の受取額	200,000
利息の支払額(△)	△ 361,174,134
業務活動によるキャッシュ・フロー	2,711,244,745

投資活動によるキャッシュ・フロー

有形固定資産及び無形固定資産の取得による支出	△ 4,991,932,897
有形固定資産の売却による収入	73,000
国庫補助金等による収入	1,256,587,000
特定収入割合5%超えによる控除対象外消費税及び地方消費税	△ 116,027,172
他会計からの繰入金による収入	111,940,796
特定収入割合5%超えによる控除対象外消費税及び地方消費税	△ 5,488,620
工事負担金等による収入	60,548,858
特定収入割合5%超えによる控除対象外消費税及び地方消費税	△ 2,580,976
投資に係る未収金等債権の増加(△)・減少	△ 112,230,076
投資に係る未払金等債務の増加・減少(△)	436,689,900
投資活動によるキャッシュ・フロー	△ 3,362,420,187

財務活動によるキャッシュ・フロー

建設改良費等の財源に充てるための企業債による収入	1,935,600,000
建設改良費等の財源に充てるための企業債の償還による支出	△ 1,807,997,437
他会計からの出資による収入	1,033,499,000
財務活動によるキャッシュ・フロー	1,161,101,563

資金増加額(又は減少額)	509,926,121
資金期首残高	6,861,573,619
資金期末残高	7,371,499,740

2 収益費用明細書

収 入

(税抜き 単位：円)

款	項	目	節	金 額	備 考
水道事業収益	営業収益	給 水 収 益		9,979,737,314	
				8,540,128,483	
			水 道 料 金	8,288,190,383	
				251,938,100	
	営業外収益	その他営業収益	負 担 金	20,420,554	
			手 数 料	37,620,063	
			雑 収 益	193,897,483	
				1,439,608,831	
			加 入 金	605,350,000	
			加 入 金	605,350,000	
			受取利息及び配当金	200,000	
			配 当 金	200,000	
			他 会 計 補 助 金	40,380,181	
			他 会 計 補 助 金	40,380,181	
			長 期 前 受 金 戻 入	768,125,602	
			長 期 前 受 金 戻 入	768,125,602	
雑 収 益	25,553,048				
	25,553,048				

支 出

(税抜き 単位：円)

款	項	目	節	金 額	備 考
水道事業費用	営業費用	原水及び浄水費		9,394,177,510	
				8,973,400,897	
				4,328,606,134	
			給 料	33,259,830	予算額 33,404,000
			手 当 等	18,934,867	予算額 19,640,000
			賞与引当金繰入額	4,633,000	予算額 4,633,000
			法 定 福 利 費	10,481,538	予算額 10,483,000
			法 定 福 利 費 引 当 金 繰 入 額	879,000	予算額 879,000
			備 消 品 費	3,683,939	
			燃 料 費	89,563	
			光 熱 水 費	1,834,919	
			通 信 運 搬 費	7,287,052	
			委 託 料	391,979,201	
			手 数 料	26,831,111	
			賃 借 料	2,299,132	
			修 繕 費	43,087,550	
		動 力 費	80,585,426		
		薬 品 費	6,782,320		
		材 料 費	45,496		
		受 水 費	3,695,912,190		
		配 水 費		681,839,951	
			給 料	41,165,388	予算額 43,299,000
			手 当 等	18,465,803	予算額 20,878,000
			賞与引当金繰入額	4,934,000	予算額 4,934,000
			法 定 福 利 費	12,474,742	予算額 13,054,000
			法 定 福 利 費 引 当 金 繰 入 額	928,000	予算額 928,000
			備 消 品 費	1,437,701	
			燃 料 費	44,354	
			光 熱 水 費	534,235	
			通 信 運 搬 費	150,419	
			委 託 料	166,167,760	
			賃 借 料	5,521,854	
修 繕 費	409,604,988				
動 力 費	19,999,797				
補 償 費	410,910				

款	項	目	節	金額	備考
		給水費		230,531,211	
			給料	30,550,738	予算額 31,234,000
			手当等	15,041,611	予算額 18,714,000
			賞与引当金繰入額	4,217,000	予算額 4,217,000
			法定福利費	9,730,886	予算額 10,062,000
			法定福利費引当金額繰入	785,000	予算額 785,000
			備用品費	202,126	
			印刷製本費	122,000	
			通信運搬費	507,497	
			委託料	25,448,000	
			手数料	3,000	
			修繕費	143,923,353	
		業務費		530,228,208	
			給料	26,761,098	予算額 32,127,000
			手当等	12,663,143	予算額 14,460,000
			賞与引当金繰入額	4,600,000	予算額 4,600,000
			法定福利費	8,459,460	予算額 10,849,000
			法定福利費引当金額繰入	869,000	予算額 869,000
			備用品費	252,200	
			通信運搬費	23,533,815	
			委託料	426,370,333	
			手数料	26,682,859	
			修繕費	36,300	
		総係費		341,384,396	
			給料	92,190,703	予算額 93,976,000
			手当等	42,083,990	予算額 47,300,000
			賞与引当金繰入額	11,035,000	予算額 11,035,000
			報酬	6,928,587	予算額 7,873,000
			法定福利費	98,915,615	予算額 101,535,000
			法定福利費引当金額繰入	2,068,000	予算額 2,068,000
			旅費	159,196	
			退職給付費	9,331,810	予算額 9,576,000
			被服費	652,920	
			備用品費	6,114,443	
			燃料費	2,360,681	
			光熱水費	5,094,253	

款	項	目	節	金額	備考
			印刷製本費	148,000	
			通信運搬費	2,205,293	
			委託料	31,818,763	
			手数料	313,250	
			使用料	286,513	
			賃借料	11,798,829	
			修繕費	6,357,808	
			補償費	715,420	
			負担金	2,076,424	
			研修費	317,565	
			交際費	40,200	予算額 160,000
			食糧費	6,232	
			厚生費	718,873	
			会費負担金	624,188	
			保険料	4,457,500	
			公課費	429,100	
			貸倒引当金繰入額	2,129,240	
			雑費	6,000	
		減価償却費		2,588,208,323	
			有形固定資産 減価償却費	2,588,208,323	
		資産減耗費		272,602,674	
			固定資産除却費	272,135,674	
			たな卸資産減耗費	467,000	
	営業外費用			384,330,211	
		支払利息及び企業 債取扱諸費		361,174,134	
			企業債利息	361,174,134	
		雑支出		23,156,077	
			その他雑支出	23,156,077	
	特別損失			36,446,402	
		固定資産売却損		365,000	
			固定資産売却損	365,000	
		過年度損益修正損		5,710,188	
			過年度損益修正損	5,710,188	
		その他特別損失		30,371,214	
			その他特別損失	30,371,214	予算額 30,374,000

3 資本的収支明細書

収 入

(税込み 単位：円)

款	項	目	節	金額	備考
資本的収入				4,401,457,839	
	企業債			1,935,600,000	
		企業債		1,935,600,000	
			企業債	1,935,600,000	
	出資金			1,033,499,000	
		出資金		1,033,499,000	
			負担区分に 基づくもの	1,033,499,000	
	国庫補助金			1,248,935,000	
		国庫補助金		1,248,935,000	
			国庫補助金	1,248,935,000	
	県補助金			7,652,000	
		県補助金		7,652,000	
			県補助金	7,652,000	
	他会計補助金			51,516,571	
		他会計補助金		51,516,571	
			他会計補助金	51,516,571	
	負担金			124,182,268	
		工事負担金		124,182,268	
			工事負担金	124,182,268	
	固定資産売却 代金			73,000	
		固定資産売却代金		73,000	
			固定資産売却代金	73,000	

支 出

(税込み 単位：円)

款	項	目	節	金 額	備 考
資本的支出	建設改良費	改良事業費		7,277,584,920	
				5,469,587,483	
			工事請負費	4,823,129,565	
				262,273,466	
			拡張事業費	24,585,000	
				24,585,000	
			事務費	352,343,797	
				105,577,272	予算額 107,663,000
				55,579,660	予算額 58,107,000
				14,530,000	予算額 14,530,000
				33,111,516	予算額 33,235,000
				2,726,000	予算額 2,726,000
				33,260	
				3,504,053	
				289,588	
				124,470,500	
				9,020	
				602,800	
				9,908,236	
				334,892	
				1,667,000	
				2,350,520	
				1,424,320	
				926,200	
				4,905,135	
				4,905,135	
				1,807,997,437	
				1,807,997,437	
				1,807,997,437	

4 固定資産明細書

(1) 有形固定資産明細書

資産の種類	年度現在	年初高	当増	年度高	当減	当少	年度額	年現	年度在	末高	減価		額計	未済高
											当年度増加額	当年度減少額		
土地	2,819,205,861	0	0	2,818,767,861	0	438,000	2,818,767,861	2,818,767,861	2,818,767,861	0	0	0	2,818,767,861	
建物	3,521,954,021	2,349,590	2,349,590	3,523,856,945	446,666	446,666	3,523,856,945	3,523,856,945	3,523,856,945	424,333	2,187,559,579	2,187,559,579	1,336,297,366	
構築物	106,487,078,747	3,849,257,581	3,849,257,581	109,986,142,502	350,193,826	350,193,826	109,986,142,502	109,986,142,502	109,986,142,502	235,950,052	51,748,797,024	51,748,797,024	58,237,345,478	
機械及び装置	17,434,163,053	1,477,395,342	1,477,395,342	16,462,613,188	2,448,945,207	2,448,945,207	16,462,613,188	16,462,613,188	16,462,613,188	350,153,372	10,927,420,001	10,927,420,001	5,535,193,187	
車両運搬具	77,344,999	1,295,111	1,295,111	75,682,966	2,957,144	2,957,144	75,682,966	75,682,966	75,682,966	2,809,286	58,090,383	58,090,383	17,592,583	
工具、器具及び備品	133,169,508	2,793,525	2,793,525	135,963,033	0	0	135,963,033	135,963,033	135,963,033	1,791,135	121,097,873	121,097,873	14,865,160	
小計	130,472,916,189	5,333,091,149	5,333,091,149	133,003,026,495	2,802,980,843	2,802,980,843	133,003,026,495	133,003,026,495	133,003,026,495	2,449,968,976	65,042,964,860	65,042,964,860	67,960,061,635	
建設仮勘定	922,347,279	2,256,310,183	2,256,310,183	918,827,221	2,259,830,241	2,259,830,241	918,827,221	918,827,221	918,827,221	0	0	0	918,827,221	
合計	131,395,263,468	7,589,401,332	7,589,401,332	133,921,853,716	5,062,811,084	5,062,811,084	133,921,853,716	133,921,853,716	133,921,853,716	2,449,968,976	65,042,964,860	65,042,964,860	68,878,888,856	

(2) 無形固定資産明細書

資産の種類	年度現在	年初高	当増	年度高	当減	当少	年度額	当減	年度在	末高	備		考
											当年度増加額	当年度減少額	
資産の種類													
その他無形固定資産	2,105,200	0	0	2,105,200	0	0	2,105,200	2,105,200	2,105,200	0	0	0	
合計	2,105,200	0	0	2,105,200	0	0	2,105,200	2,105,200	2,105,200	0	0	0	

(3) 投資その他の資産明細書

資産の種類	年度現在	年初高	当増	年度高	当減	当少	年度額	年現	年度在	末高	備		考
											当年度増加額	当年度減少額	
資産の種類													
出資金	190,115,901	0	0	190,115,901	0	0	190,115,901	190,115,901	190,115,901	0	0	0	
合計	190,115,901	0	0	190,115,901	0	0	190,115,901	190,115,901	190,115,901	0	0	0	

5 企業債明細書

(1) 財政融資資金

(単位：円)

発行年月日	発行総額	償 還 高		未償還残高	発行 価格	利 率 (%)	償還終期	備 考
		当年度償還高	償還高累計					
H5. 3. 25	140,000,000	8,608,471	131,008,590	8,991,410		4.400	R5. 3. 25	
H6. 7. 29	245,000,000	14,094,321	215,035,805	29,964,195		4.100	R6. 3. 25	
H7. 3. 27	150,000,000	8,594,505	121,713,778	28,286,222		4.650	R7. 3. 1	
H8. 7. 31	288,000,000	14,649,687	224,202,808	63,797,192		3.400	R8. 3. 25	
H9. 3. 25	240,000,000	11,431,607	177,821,432	62,178,568		2.800	R9. 3. 1	
H9. 3. 25	12,000,000	571,580	8,891,072	3,108,928		2.800	R9. 3. 1	
H10. 3. 25	22,800,000	1,022,148	16,197,691	6,602,309		2.100	R10. 3. 1	
H10. 3. 25	76,800,000	3,443,027	54,560,644	22,239,356		2.100	R10. 3. 1	
H10. 3. 25	342,000,000	15,332,228	242,965,370	99,034,630		2.100	R10. 3. 1	
H11. 3. 25	900,000,000	39,513,820	599,034,582	300,965,418		2.100	R11. 3. 1	
H11. 3. 25	168,000,000	7,375,913	111,819,789	56,180,211		2.100	R11. 3. 1	
H11. 3. 25	48,000,000	2,107,404	31,948,512	16,051,488		2.100	R11. 3. 1	
H12. 3. 24	78,000,000	3,343,974	48,711,536	29,288,464		2.000	R12. 3. 1	
H12. 3. 24	42,000,000	1,800,602	26,229,289	15,770,711		2.000	R12. 3. 1	
H13. 3. 26	65,000,000	2,709,397	38,570,555	26,429,445		1.600	R13. 3. 1	
H13. 3. 26	35,000,000	1,458,906	20,768,761	14,231,239		1.600	R13. 3. 1	
H14. 3. 25	14,000,000	505,833	8,283,543	5,716,457		2.200	R14. 3. 1	
H14. 3. 25	42,000,000	1,458,995	25,511,773	16,488,227		2.200	R14. 3. 1	
H15. 3. 25	20,500,000	708,748	12,117,538	8,382,462		1.200	R15. 3. 1	
H15. 3. 25	29,500,000	1,019,907	17,437,435	12,062,565		1.200	R15. 3. 1	
H16. 3. 25	10,000,000	344,833	5,310,819	4,689,181		1.900	R16. 3. 1	
H16. 3. 25	62,800,000	2,165,550	33,351,952	29,448,048		1.900	R16. 3. 1	
H16. 3. 25	8,000,000	275,866	4,248,656	3,751,344		1.900	R16. 3. 1	
H16. 3. 25	53,700,000	1,851,752	28,519,104	25,180,896		1.900	R16. 3. 1	
H21. 3. 25	70,000,000	2,196,056	25,550,378	44,449,622		1.900	R21. 3. 1	
H21. 3. 25	157,000,000	4,925,439	57,305,850	99,694,150		1.900	R21. 3. 1	
H21. 3. 25	65,000,000	5,366,742	65,000,000	0		1.200	R4. 3. 1	
H21. 3. 25	73,000,000	2,290,173	26,645,396	46,354,604		1.900	R21. 3. 1	
H21. 3. 25	71,000,000	2,227,428	25,915,386	45,084,614		1.900	R21. 3. 1	
H21. 3. 25	74,000,000	2,321,544	27,010,401	46,989,599		1.900	R21. 3. 1	
H22. 3. 25	30,000,000	919,024	9,908,258	20,091,742		2.000	R22. 3. 1	
R4. 3. 25	579,900,000	0	0	579,900,000		0.700	R34. 3. 1	
R4. 3. 25	151,400,000	0	0	151,400,000		0.080	R13. 3. 1	
木更津市 計	4,364,400,000	164,635,480	2,441,596,703	1,922,803,297				
H4. 3. 25	220,000,000	15,649,542	220,000,000	0		5.500	R4. 3. 25	
H4. 3. 25	34,200,000	2,432,793	34,200,000	0		5.500	R4. 3. 25	
H5. 3. 25	280,000,000	17,216,940	262,017,181	17,982,819		4.400	R5. 3. 25	
H6. 7. 29	420,000,000	24,161,694	368,632,810	51,367,190		4.100	R6. 3. 25	
H7. 3. 27	385,500,000	22,087,877	312,804,407	72,695,593		4.650	R7. 3. 1	
H8. 3. 14	741,000,000	37,110,173	580,397,527	160,602,473		3.150	R8. 3. 1	
H9. 3. 25	451,900,000	21,524,762	334,822,938	117,077,062		2.800	R9. 3. 1	
H10. 3. 25	247,500,000	11,095,690	175,830,201	71,669,799		2.100	R10. 3. 1	
H11. 3. 25	261,100,000	11,463,398	173,786,589	87,313,411		2.100	R11. 3. 1	
H12. 3. 24	169,700,000	7,275,287	105,978,812	63,721,188		2.000	R12. 3. 1	
H13. 3. 26	108,700,000	4,530,945	64,501,836	44,198,164		1.600	R13. 3. 1	
H14. 3. 25	111,300,000	4,021,371	65,854,156	45,445,844		2.200	R14. 3. 1	
H15. 3. 25	72,800,000	2,516,922	43,032,035	29,767,965		1.200	R15. 3. 1	
H16. 3. 25	71,500,000	2,465,554	37,972,365	33,527,635		1.900	R16. 3. 1	
H19. 3. 26	183,300,000	5,948,788	77,406,743	105,893,257		2.100	R19. 3. 1	
H20. 3. 25	211,800,000	6,751,759	83,322,765	128,477,235		2.000	R20. 3. 1	
H21. 3. 25	300,200,000	9,417,940	109,574,623	190,625,377		1.900	R21. 3. 1	
H22. 3. 25	300,100,000	9,193,301	99,115,583	200,984,417		2.000	R22. 3. 1	
H23. 3. 25	275,100,000	8,310,182	83,313,665	191,786,335		1.900	R23. 3. 1	

(単位：円)

発行年月日	発行総額	償 還 高		未償還残高	発行 価 格	利 率 (%)	償還終期	備 考
		当年度償還高	償還高累計					
H24. 3. 26	318,100,000	9,557,751	88,671,858	229,428,142		1.700	R24. 3. 1	
H25. 3. 25	75,000,000	2,607,303	10,199,455	64,800,545		1.500	R25. 3. 1	
H25. 3. 25	297,600,000	8,926,866	75,736,342	221,863,658		1.500	R25. 3. 1	
H26. 3. 25	4,100,000	259,794	771,672	3,328,328		1.000	R16. 3. 1	
H26. 3. 25	1,800,000	176,847	526,855	1,273,145		0.700	R11. 3. 1	
H26. 3. 25	13,700,000	1,964,917	9,746,534	3,953,466		0.400	R6. 3. 1	
H26. 3. 25	7,300,000	1,051,192	6,244,600	1,055,400		0.400	R5. 3. 1	
H26. 3. 25	238,000,000	7,153,539	54,714,932	183,285,068		1.300	R26. 3. 1	
H26. 5. 27	64,100,000	2,218,877	6,564,832	57,535,168		1.400	R26. 3. 25	
H27. 3. 25	32,300,000	2,051,391	4,086,469	28,213,531		0.800	R17. 3. 1	
H27. 3. 25	5,200,000	742,844	2,958,061	2,241,939		0.300	R7. 3. 1	
H27. 3. 25	12,600,000	1,803,587	8,981,991	3,618,009		0.200	R6. 3. 1	
H27. 3. 25	49,300,000	4,844,083	9,664,036	39,635,964		0.500	R12. 3. 1	
H27. 3. 25	231,300,000	6,927,278	46,794,744	184,505,256		1.200	R27. 3. 1	
H28. 3. 25	181,700,000	5,770,651	34,195,579	147,504,421		0.500	R28. 3. 1	
H28. 3. 25	12,300,000	390,638	2,314,836	9,985,164		0.500	R28. 3. 1	
H28. 3. 25	11,300,000	358,880	2,126,638	9,173,362		0.500	R28. 3. 1	
H28. 3. 25	31,100,000	987,712	5,852,958	25,247,042		0.500	R28. 3. 1	
H28. 3. 25	44,700,000	2,938,482	2,938,482	41,761,518		0.200	R18. 3. 1	
H29. 3. 27	34,900,000	1,090,940	5,389,924	29,510,076		0.600	R29. 3. 1	
H29. 3. 27	424,400,000	13,266,330	65,543,956	358,856,044		0.600	R29. 3. 1	
H29. 3. 27	6,400,000	200,058	988,410	5,411,590		0.600	R29. 3. 1	
H29. 3. 27	4,900,000	153,169	756,751	4,143,249		0.600	R29. 3. 1	
H29. 3. 27	21,500,000	672,069	3,320,442	18,179,558		0.600	R29. 3. 1	
H29. 3. 27	8,900,000	278,205	1,374,508	7,525,492		0.600	R29. 3. 1	
H30. 3. 26	46,600,000	1,465,272	5,817,440	40,782,560		0.500	R30. 3. 1	
H30. 3. 26	331,600,000	10,426,701	41,396,204	290,203,796		0.500	R30. 3. 1	
H30. 3. 26	123,000,000	3,867,564	15,355,046	107,644,954		0.500	R30. 3. 1	
H30. 3. 26	8,400,000	557,760	2,227,697	6,172,303		0.100	R15. 3. 1	
H30. 5. 28	50,800,000	1,597,336	6,341,758	44,458,242		0.500	R30. 3. 25	
H31. 3. 25	63,000,000	1,996,487	5,965,607	57,034,393		0.400	R31. 3. 1	
H31. 3. 25	399,400,000	12,657,095	37,820,055	361,579,945		0.400	R31. 3. 1	
H31. 3. 25	266,800,000	8,454,965	25,263,873	241,536,127		0.400	R31. 3. 1	
H31. 3. 25	54,400,000	3,621,228	10,860,426	43,539,574		0.030	R16. 3. 1	
H31. 3. 25	2,600,000	259,935	779,727	1,820,273		0.010	R11. 3. 1	
H31. 3. 25	16,300,000	1,810,749	5,431,704	10,868,296		0.010	R10. 3. 1	
R2. 3. 25	76,900,000	2,460,839	4,914,312	71,985,688		0.300	R32. 3. 1	
R2. 3. 25	259,700,000	8,310,531	16,596,186	243,103,814		0.300	R32. 3. 1	
R2. 3. 25	34,000,000	1,685,587	3,369,490	30,630,510		0.100	R22. 3. 1	
R2. 3. 25	139,900,000	13,988,531	27,976,643	111,923,357		0.003	R12. 3. 1	
R2. 3. 25	41,800,000	1,337,621	2,671,238	39,128,762		0.300	R32. 3. 1	
R2. 3. 25	52,200,000	3,473,739	6,946,436	45,253,564		0.030	R17. 3. 1	
R2. 3. 25	4,800,000	533,301	1,066,592	3,733,408		0.002	R11. 3. 1	
R3. 3. 25	54,100,000	1,675,804	1,675,804	52,424,196		0.500	R33. 3. 1	
R3. 3. 25	253,000,000	7,836,942	7,836,942	245,163,058		0.500	R33. 3. 1	
R3. 3. 25	77,600,000	3,770,498	3,770,498	73,829,502		0.300	R23. 3. 1	
R3. 3. 25	54,100,000	5,400,268	5,400,268	48,699,732		0.040	R13. 3. 1	
R3. 3. 25	103,200,000	11,457,496	11,457,496	91,742,504		0.020	R12. 3. 1	
R3. 3. 25	18,800,000	1,235,872	1,235,872	17,564,128		0.200	R18. 3. 1	
R3. 3. 25	7,400,000	738,668	738,668	6,661,332		0.040	R13. 3. 1	
R4. 3. 25	513,000,000	0	0	513,000,000		0.700	R34. 3. 1	
R4. 3. 25	31,200,000	0	0	31,200,000		0.300	R19. 3. 1	
R4. 3. 25	19,000,000	0	0	19,000,000		0.080	R13. 3. 1	

(単位：円)

発行年月日	発行総額	償 還 高		未償還残高	発行 価格	利 率 (%)	償還終期	備 考
		当年度償還高	償還高累計					
R4. 3. 25	18,200,000	0	0	18,200,000		0.100	R14. 3. 25	
君津市 計	10,100,000,000	410,189,110	3,935,945,083	6,164,054,917				
H4. 3. 25	100,000,000	7,113,429	100,000,000	0		5.500	R4. 3. 25	
H4. 3. 25	220,000,000	15,649,542	220,000,000	0		5.500	R4. 3. 25	
H5. 3. 25	70,000,000	4,304,235	65,504,295	4,495,705		4.400	R5. 3. 25	
H5. 3. 25	46,500,000	2,859,242	43,513,567	2,986,433		4.400	R5. 3. 25	
H5. 9. 27	140,000,000	8,559,893	126,407,622	13,592,378		4.600	R5. 9. 25	
H6. 3. 23	66,500,000	3,692,294	58,702,407	7,797,593		3.650	R6. 3. 1	
H6. 3. 23	94,500,000	5,246,944	83,419,210	11,080,790		3.650	R6. 3. 1	
H6. 3. 23	53,300,000	2,959,388	47,050,201	6,249,799		3.650	R6. 3. 1	
H7. 3. 27	46,500,000	2,664,297	37,731,271	8,768,729		4.650	R7. 3. 1	
H7. 3. 27	36,500,000	2,091,330	29,617,019	6,882,981		4.650	R7. 3. 1	
H7. 6. 30	19,000,000	1,017,465	15,717,176	3,282,824		3.650	R7. 3. 25	
H8. 3. 25	7,000,000	356,069	5,449,373	1,550,627		3.400	R8. 3. 1	
H8. 3. 25	25,000,000	1,271,674	19,462,049	5,537,951		3.400	R8. 3. 1	
H9. 3. 25	39,000,000	1,857,635	28,895,983	10,104,017		2.800	R9. 3. 1	
H9. 3. 25	18,000,000	857,370	13,336,609	4,663,391		2.800	R9. 3. 1	
H9. 3. 25	36,000,000	1,714,741	26,673,215	9,326,785		2.800	R9. 3. 1	
H10. 3. 25	9,000,000	403,479	6,393,824	2,606,176		2.100	R10. 3. 1	
H10. 3. 25	47,600,000	2,133,959	33,816,231	13,783,769		2.100	R10. 3. 1	
H10. 3. 25	38,000,000	1,703,581	26,996,153	11,003,847		2.100	R10. 3. 1	
H11. 3. 25	10,800,000	474,166	7,188,417	3,611,583		2.100	R11. 3. 1	
H11. 3. 25	61,800,000	2,713,282	41,133,709	20,666,291		2.100	R11. 3. 1	
H11. 3. 25	8,400,000	368,796	5,590,990	2,809,010		2.100	R11. 3. 1	
H12. 3. 24	19,800,000	848,855	12,365,238	7,434,762		2.000	R12. 3. 1	
H12. 3. 24	14,400,000	617,349	8,992,899	5,407,101		2.000	R12. 3. 1	
H12. 3. 24	25,800,000	1,106,083	16,112,275	9,687,725		2.000	R12. 3. 1	
H13. 3. 26	53,000,000	2,209,200	31,449,836	21,550,164		1.600	R13. 3. 1	
H13. 3. 26	6,500,000	270,940	3,857,055	2,642,945		1.600	R13. 3. 1	
H13. 3. 26	27,500,000	1,146,283	16,318,310	11,181,690		1.600	R13. 3. 1	
H14. 3. 25	92,500,000	3,817,809	49,354,636	43,145,364		2.200	R14. 3. 1	
H15. 3. 25	53,200,000	2,145,618	27,823,499	25,376,501		1.200	R15. 3. 1	
H15. 3. 25	11,200,000	451,709	5,857,580	5,342,420		1.200	R15. 3. 1	
H16. 3. 25	34,000,000	1,346,097	15,572,787	18,427,213		2.000	R16. 3. 1	
H16. 3. 25	15,000,000	593,866	6,870,348	8,129,652		2.000	R16. 3. 1	
H16. 11. 30	12,300,000	480,642	5,314,197	6,985,803		2.200	R16. 9. 25	
H27. 5. 26	323,400,000	11,298,723	22,463,072	300,936,928		1.200	R27. 3. 25	
H22. 3. 25	99,100,000	3,457,652	22,753,086	76,346,914		2.100	R22. 3. 1	
H22. 3. 25	76,000,000	2,651,680	17,449,390	58,550,610		2.100	R22. 3. 1	
H23. 3. 25	62,000,000	2,152,448	12,324,770	49,675,230		1.900	R23. 3. 1	
H23. 3. 25	128,300,000	4,454,179	25,504,324	102,795,676		1.900	R23. 3. 1	
H23. 3. 25	29,000,000	1,006,790	5,764,813	23,235,187		1.900	R23. 3. 1	
H23. 3. 25	203,200,000	7,054,476	40,393,442	162,806,558		1.900	R23. 3. 1	
H24. 3. 26	283,600,000	9,833,788	47,545,748	236,054,252		1.700	R24. 3. 1	
H25. 3. 25	390,300,000	13,568,405	53,077,962	337,222,038		1.500	R25. 3. 1	
H26. 3. 25	490,000,000	16,961,768	50,183,577	439,816,423		1.400	R26. 3. 1	
H28. 3. 25	249,200,000	9,382,127	9,382,127	239,817,873		0.500	R28. 3. 1	
H29. 11. 28	179,600,000	0	0	179,600,000		0.600	R29. 9. 25	
H30. 3. 26	309,300,000	0	0	309,300,000		0.600	R30. 3. 1	
H31. 3. 25	179,000,000	0	0	179,000,000		0.500	R31. 3. 1	
R2. 3. 25	26,800,000	0	0	26,800,000		0.300	R32. 3. 1	
R2. 6. 26	299,900,000	0	0	299,900,000		0.400	R32. 3. 25	
R3. 3. 25	164,100,000	5,083,170	5,083,170	159,016,830		0.500	R33. 3. 1	

(単位：円)

発行年月日	発行総額	償 還 高		未償還残高	発行 価 格	利 率 (%)	償還終期	備 考
		当年度償還高	償還高累計					
R3. 3. 25	54,500,000	1,688,195	1,688,195	52,811,805		0.500	R33. 3. 1	
R3. 3. 25	45,400,000	2,205,935	2,205,935	43,194,065		0.300	R23. 3. 1	
R4. 3. 25	340,600,000	0	0	340,600,000		0.700	R34. 3. 1	
R4. 3. 25	22,700,000	0	0	22,700,000		0.300	R19. 3. 1	
R4. 3. 25	7,300,000	0	0	7,300,000		0.100	R14. 3. 1	
富津市 計	5,521,900,000	175,846,598	1,558,307,592	3,963,592,408				
H8. 3. 14	66,900,000	3,350,433	52,400,263	14,499,737		3.150	R8. 3. 1	
H9. 3. 25	96,200,000	4,582,168	71,276,757	24,923,243		2.800	R9. 3. 1	
H9. 5. 26	58,100,000	2,736,903	43,302,929	14,797,071		2.600	R9. 3. 25	
H9. 5. 26	48,500,000	2,284,678	36,147,885	12,352,115		2.600	R9. 3. 25	
H10. 7. 31	127,100,000	5,614,095	91,218,341	35,881,659		1.800	R10. 3. 25	
H10. 7. 31	16,400,000	724,399	11,770,108	4,629,892		1.800	R10. 3. 25	
H10. 7. 31	69,500,000	3,069,863	49,879,425	19,620,575		1.800	R10. 3. 25	
H11. 3. 25	124,600,000	5,470,468	82,933,011	41,666,989		2.100	R11. 3. 1	
H11. 3. 25	47,800,000	2,098,623	31,815,393	15,984,607		2.100	R11. 3. 1	
H11. 3. 25	44,100,000	1,936,177	29,352,693	14,747,307		2.100	R11. 3. 1	
H12. 3. 24	77,300,000	3,313,964	48,274,378	29,025,622		2.000	R12. 3. 1	
H12. 3. 24	11,700,000	501,596	7,306,732	4,393,268		2.000	R12. 3. 1	
H12. 3. 24	4,300,000	184,347	2,685,380	1,614,620		2.000	R12. 3. 1	
H13. 3. 26	12,600,000	525,206	7,476,754	5,123,246		1.600	R13. 3. 1	
H13. 3. 26	230,600,000	9,612,107	136,836,462	93,763,538		1.600	R13. 3. 1	
H13. 9. 25	15,000,000	624,159	8,407,761	6,592,239		2.000	R13. 9. 1	
H14. 3. 25	25,000,000	1,031,840	13,339,092	11,660,908		2.200	R14. 3. 1	
H14. 6. 28	229,100,000	9,447,430	122,931,734	106,168,266		2.100	R14. 3. 25	
H15. 3. 25	125,900,000	5,077,695	65,845,462	60,054,538		1.200	R15. 3. 1	
H15. 3. 25	17,900,000	721,928	9,361,666	8,538,334		1.200	R15. 3. 1	
H15. 3. 25	20,000,000	806,623	10,459,962	9,540,038		1.200	R15. 3. 1	
H16. 3. 25	251,000,000	9,937,360	114,963,817	136,036,183		2.000	R16. 3. 1	
H16. 3. 25	27,700,000	1,096,672	12,687,242	15,012,758		2.000	R16. 3. 1	
H16. 3. 25	185,900,000	7,359,981	85,146,508	100,753,492		2.000	R16. 3. 1	
H17. 3. 25	415,600,000	16,097,048	172,646,064	242,953,936		2.100	R17. 3. 1	
H17. 3. 25	95,600,000	3,702,786	39,713,579	55,886,421		2.100	R17. 3. 1	
H18. 3. 27	437,600,000	16,598,750	164,836,020	272,763,980		2.100	R18. 3. 1	
H18. 3. 27	10,900,000	413,451	4,105,835	6,794,165		2.100	R18. 3. 1	
H19. 3. 26	383,000,000	14,227,356	129,741,486	253,258,514		2.100	R19. 3. 1	
H19. 3. 26	48,000,000	1,783,063	16,260,030	31,739,970		2.100	R19. 3. 1	
H19. 3. 26	69,100,000	6,309,434	69,100,000	0		1.700	R4. 3. 1	
H19. 3. 26	235,500,000	21,503,211	235,500,000	0		1.700	R4. 3. 1	
H20. 3. 25	131,200,000	4,772,947	39,570,376	91,629,624		2.100	R20. 3. 1	
H20. 3. 25	72,900,000	2,652,042	21,986,894	50,913,106		2.100	R20. 3. 1	
H20. 3. 25	153,000,000	13,560,381	139,249,110	13,750,890		1.400	R5. 3. 1	
H21. 3. 25	300,000,000	10,816,522	81,066,410	218,933,590		1.900	R21. 3. 1	
H21. 3. 25	100,000,000	8,740,202	82,149,496	17,850,504		1.400	R6. 3. 1	
H22. 3. 25	250,000,000	8,722,631	57,399,306	192,600,694		2.100	R22. 3. 1	
H23. 3. 25	400,000,000	13,886,764	79,514,651	320,485,349		1.900	R23. 3. 1	
H24. 3. 26	380,000,000	13,176,443	63,707,276	316,292,724		1.700	R24. 3. 1	
H25. 3. 25	135,000,000	4,693,145	18,359,018	116,640,982		1.500	R25. 3. 1	
H25. 3. 25	240,000,000	19,912,754	117,126,294	122,873,706		0.800	R10. 3. 1	
H26. 3. 25	200,000,000	6,923,171	20,483,093	179,516,907		1.400	R26. 3. 1	
H27. 3. 25	200,000,000	6,987,460	13,891,819	186,108,181		1.200	R27. 3. 1	
H27. 3. 25	160,000,000	13,165,953	52,271,614	107,728,386		0.500	R12. 3. 1	
H28. 3. 25	270,000,000	8,574,991	50,813,463	219,186,537		0.500	R28. 3. 1	
H28. 3. 25	20,000,000	1,330,657	7,964,027	12,035,973		0.100	R13. 3. 1	

(単位：円)

発行年月日	発行総額	償 還 高		未償還残高	発行 価格	利 率 (%)	償還終期	備 考
		当年度償還高	償還高累計					
H29. 3. 27	3,600,000	112,533	555,981	3,044,019		0.600	R29. 3. 1	
H29. 3. 27	196,400,000	6,139,273	30,331,841	166,068,159		0.600	R29. 3. 1	
H30. 3. 26	6,300,000	198,095	786,478	5,513,522		0.500	R30. 3. 1	
H30. 3. 26	193,700,000	6,090,627	24,181,076	169,518,924		0.500	R30. 3. 1	
H31. 3. 25	150,000,000	4,753,541	14,203,827	135,796,173		0.400	R31. 3. 1	
R2. 3. 25	250,000,000	8,000,126	15,976,306	234,023,694		0.300	R32. 3. 1	
R3. 3. 25	118,000,000	3,655,174	3,655,174	114,344,826		0.500	R33. 3. 1	
R3. 3. 25	89,000,000	2,756,868	2,756,868	86,243,132		0.500	R33. 3. 1	
R4. 3. 25	80,000,000	0	0	80,000,000		0.700	R34. 3. 1	
R4. 3. 25	172,300,000	0	0	172,300,000		0.700	R34. 3. 1	
袖ヶ浦市 計	7,899,900,000	332,366,114	2,915,723,167	4,984,176,833				
計	27,886,200,000	1,083,037,302	10,851,572,545	17,034,627,455				

(2) 地方公共団体金融機構

(単位：円)

発行年月日	発行総額	償 還 高		未償還残高	発行 価格	利 率 (%)	償還終期	備 考
		当年度償還高	償還高累計					
H6. 3. 23	105,000,000	6,634,947	105,000,000	0		3.700	R4. 3. 20	
H7. 3. 27	90,000,000	5,940,792	83,776,710	6,223,290		4.700	R5. 3. 20	
H7. 3. 27	60,000,000	3,976,003	55,832,894	4,167,106		4.750	R5. 3. 20	
H8. 3. 22	144,000,000	8,149,565	126,903,774	17,096,226		3.200	R6. 3. 20	
H8. 3. 22	48,000,000	2,726,706	42,275,647	5,724,353		3.250	R6. 3. 20	
H9. 3. 28	40,000,000	2,150,173	33,165,245	6,834,755		2.900	R7. 3. 20	
H9. 3. 28	120,000,000	6,429,084	99,584,203	20,415,797		2.850	R7. 3. 20	
H9. 3. 28	18,000,000	967,578	14,924,360	3,075,640		2.900	R7. 3. 20	
H10. 3. 30	11,400,000	569,939	8,994,354	2,405,646		2.150	R8. 3. 20	
H10. 3. 30	3,800,000	190,550	2,994,707	805,293		2.200	R8. 3. 20	
H10. 3. 30	171,000,000	8,549,092	134,915,319	36,084,681		2.150	R8. 3. 20	
H10. 3. 30	57,000,000	2,858,241	44,920,623	12,079,377		2.200	R8. 3. 20	
H10. 3. 30	115,200,000	5,776,655	90,786,944	24,413,056		2.200	R8. 3. 20	
H11. 3. 30	600,000,000	29,288,527	444,017,830	155,982,170		2.100	R9. 3. 20	
H11. 3. 30	32,000,000	1,562,054	23,680,950	8,319,050		2.100	R9. 3. 20	
H11. 3. 30	124,000,000	6,052,962	91,763,684	32,236,316		2.100	R9. 3. 20	
H11. 3. 30	128,000,000	6,248,219	94,723,804	33,276,196		2.100	R9. 3. 20	
H12. 3. 30	28,000,000	1,333,112	19,419,386	8,580,614		2.000	R10. 3. 20	
H12. 3. 30	52,000,000	2,475,779	36,064,578	15,935,422		2.000	R10. 3. 20	
H13. 3. 29	35,000,000	1,615,508	22,916,642	12,083,358		1.650	R11. 3. 20	
H13. 3. 29	65,000,000	3,000,229	42,559,480	22,440,520		1.650	R11. 3. 20	
H14. 3. 28	78,000,000	2,956,764	51,984,574	26,015,426		2.100	R12. 3. 20	
H14. 3. 28	26,000,000	1,026,949	16,964,271	9,035,729		2.100	R12. 3. 20	
H15. 3. 28	61,500,000	2,307,133	39,445,249	22,054,751		1.200	R13. 3. 20	
H15. 3. 28	79,500,000	2,982,392	50,990,198	28,509,802		1.200	R13. 3. 20	
H15. 3. 28	9,000,000	337,630	5,772,478	3,227,522		1.200	R13. 3. 20	
H16. 3. 23	161,200,000	6,079,897	93,637,412	67,562,588		1.900	R14. 3. 20	
H16. 3. 30	51,200,000	1,931,084	29,740,915	21,459,085		1.900	R14. 3. 20	
H17. 3. 23	260,000,000	9,634,413	140,344,113	119,655,887		2.000	R15. 3. 20	
H17. 3. 23	90,000,000	3,334,990	48,580,656	41,419,344		2.000	R15. 3. 20	
H18. 3. 23	30,000,000	1,089,759	15,081,889	14,918,111		2.000	R16. 3. 20	
H18. 3. 30	200,000,000	7,265,059	100,545,921	99,454,079		2.000	R16. 3. 20	
H18. 3. 30	100,000,000	3,632,530	50,272,960	49,727,040		2.000	R16. 3. 20	
H19. 3. 29	140,000,000	4,981,273	64,817,268	75,182,732		2.100	R17. 3. 20	
H19. 3. 29	30,000,000	1,067,416	13,889,416	16,110,584		2.100	R17. 3. 20	
H19. 3. 29	60,000,000	2,134,831	27,778,828	32,221,172		2.100	R17. 3. 20	
H19. 6. 22	24,000,000	853,183	11,029,511	12,970,489		2.200	R17. 3. 20	
H20. 3. 25	24,500,000	855,243	10,554,472	13,945,528		2.000	R18. 3. 20	
H20. 3. 25	15,300,000	533,613	6,565,174	8,734,826		2.050	R18. 3. 20	
H20. 3. 25	159,700,000	5,574,791	68,797,925	90,902,075		2.000	R18. 3. 20	
H20. 3. 25	2,200,000	116,665	1,453,042	746,958		1.850	R10. 3. 20	
H20. 3. 25	22,800,000	1,207,333	15,083,509	7,716,491		1.800	R10. 3. 20	
H20. 3. 25	57,000,000	1,989,750	24,555,303	32,444,697		2.000	R18. 3. 20	
H22. 3. 25	30,000,000	919,024	9,908,258	20,091,742		2.000	R22. 3. 20	
H22. 3. 25	49,500,000	1,516,389	16,348,622	33,151,378		2.000	R22. 3. 20	
H22. 3. 25	62,500,000	1,914,633	20,642,198	41,857,802		2.000	R22. 3. 20	
H22. 3. 25	70,000,000	2,144,389	23,119,264	46,880,736		2.000	R22. 3. 20	
H22. 3. 25	45,000,000	1,378,536	14,862,384	30,137,616		2.000	R22. 3. 20	
H23. 3. 24	120,000,000	3,624,943	36,341,837	83,658,163		1.900	R23. 3. 20	
H23. 3. 24	76,000,000	2,295,797	23,016,496	52,983,504		1.900	R23. 3. 20	
H23. 3. 24	85,000,000	2,567,668	25,742,135	59,257,865		1.900	R23. 3. 20	
H23. 3. 24	90,000,000	5,799,852	59,846,168	30,153,832		1.300	R9. 3. 20	
H23. 3. 24	79,000,000	2,386,420	23,925,045	55,074,955		1.900	R23. 3. 20	

(単位：円)

発行年月日	発行総額	償 還 高		未償還残高	発行 価格	利 率 (%)	償還終期	備 考
		当年度償還高	償還高累計					
H24. 3. 27	195,000,000	5,859,042	54,357,161	140,642,839		1.700	R24. 3. 20	
H24. 3. 27	156,200,000	4,693,243	43,541,479	112,658,521		1.700	R24. 3. 20	
H24. 3. 27	200,000,000	6,009,274	55,750,931	144,249,069		1.700	R24. 3. 20	
H24. 3. 27	54,000,000	1,622,504	15,052,753	38,947,247		1.700	R24. 3. 20	
H24. 3. 27	71,000,000	2,133,292	19,791,580	51,208,420		1.700	R24. 3. 20	
H24. 5. 30	38,200,000	1,155,454	10,766,205	27,433,795		1.600	R24. 3. 20	
H25. 3. 26	333,900,000	10,015,727	84,974,342	248,925,658		1.500	R25. 3. 20	
H25. 3. 26	199,200,000	5,975,241	50,694,486	148,505,514		1.500	R25. 3. 20	
H26. 3. 25	201,800,000	6,065,479	46,392,744	155,407,256		1.300	R26. 3. 20	
H26. 3. 25	130,000,000	3,907,395	29,886,307	100,113,693		1.300	R26. 3. 20	
H26. 11. 27	355,400,000	10,707,852	77,271,591	278,128,409		1.200	R26. 9. 20	
H27. 3. 26	116,000,000	3,474,121	23,468,180	92,531,820		1.200	R27. 3. 20	
H27. 3. 26	174,000,000	5,211,181	35,202,272	138,797,728		1.200	R27. 3. 20	
H27. 3. 26	1,130,400,000	33,854,711	228,693,380	901,706,620		1.200	R27. 3. 20	
H27. 5. 26	96,000,000	2,875,135	19,421,944	76,578,056		1.200	R27. 3. 20	
H28. 3. 30	70,800,000	4,710,528	28,192,656	42,607,344		0.100	R13. 3. 20	
H28. 3. 30	211,000,000	6,701,196	39,709,780	171,290,220		0.500	R28. 3. 20	
H28. 3. 30	229,000,000	7,272,862	43,097,344	185,902,656		0.500	R28. 3. 20	
H29. 3. 30	80,000,000	5,317,313	26,533,480	53,466,520		0.100	R14. 3. 20	
H29. 3. 30	97,000,000	3,032,125	14,980,593	82,019,407		0.600	R29. 3. 20	
H29. 3. 30	193,000,000	6,032,992	29,806,749	163,193,251		0.600	R29. 3. 20	
H30. 3. 29	80,000,000	5,311,999	21,216,167	58,783,833		0.100	R15. 3. 20	
H30. 3. 29	103,000,000	3,238,691	12,858,290	90,141,710		0.500	R30. 3. 20	
H30. 3. 29	169,000,000	5,313,970	21,097,582	147,902,418		0.500	R30. 3. 20	
H31. 3. 28	180,000,000	5,704,249	17,044,592	162,955,408		0.400	R31. 3. 20	
H31. 3. 28	220,000,000	6,971,860	20,832,279	199,167,721		0.400	R31. 3. 20	
R2. 3. 30	144,000,000	4,608,073	9,202,352	134,797,648		0.300	R32. 3. 20	
R2. 3. 30	161,000,000	5,152,081	10,288,741	150,711,259		0.300	R32. 3. 20	
R2. 3. 30	100,000,000	3,200,050	6,390,521	93,609,479		0.300	R32. 3. 20	
木更津市 計	9,925,200,000	369,063,704	3,857,375,106	6,067,824,894				
H6. 3. 23	180,000,000	11,374,195	180,000,000	0		3.700	R4. 3. 20	
H7. 3. 27	231,300,000	15,267,836	215,306,144	15,993,856		4.700	R5. 3. 20	
H7. 3. 27	154,200,000	10,218,328	143,490,537	10,709,463		4.750	R5. 3. 20	
H8. 3. 22	123,500,000	7,015,588	108,771,717	14,728,283		3.250	R6. 3. 20	
H8. 3. 22	370,500,000	20,968,150	326,512,837	43,987,163		3.200	R6. 3. 20	
H9. 3. 26	75,300,000	4,047,701	62,433,576	12,866,424		2.900	R7. 3. 20	
H9. 3. 26	225,900,000	12,102,750	187,467,262	38,432,738		2.850	R7. 3. 20	
H10. 3. 25	123,800,000	6,189,343	97,675,533	26,124,467		2.150	R8. 3. 20	
H10. 3. 25	41,200,000	2,065,957	32,468,942	8,731,058		2.200	R8. 3. 20	
H11. 3. 24	174,000,000	8,493,673	128,765,171	45,234,829		2.100	R9. 3. 20	
H12. 3. 22	113,100,000	5,384,820	78,440,455	34,659,545		2.000	R10. 3. 20	
H13. 3. 22	108,600,000	5,012,692	71,107,070	37,492,930		1.650	R11. 3. 20	
H14. 3. 22	206,700,000	8,164,245	134,865,965	71,834,035		2.100	R12. 3. 20	
H15. 3. 25	218,500,000	8,211,993	139,799,993	78,700,007		1.250	R13. 3. 20	
H16. 3. 23	214,400,000	8,086,415	124,540,080	89,859,920		1.900	R14. 3. 20	
H17. 3. 22	174,800,000	6,477,290	94,354,427	80,445,573		2.000	R15. 3. 20	
H18. 3. 23	196,900,000	7,152,451	98,987,460	97,912,540		2.000	R16. 3. 20	
君津市 計	2,932,700,000	146,233,427	2,224,987,169	707,712,831				
H5. 9. 21	60,000,000	2,089,058	60,000,000	0		4.650	R3. 9. 20	
H6. 3. 23	28,500,000	1,800,914	28,500,000	0		3.700	R4. 3. 20	
H6. 3. 23	40,500,000	2,559,194	40,500,000	0		3.700	R4. 3. 20	
H6. 3. 23	26,700,000	1,687,172	26,700,000	0		3.700	R4. 3. 20	
H7. 3. 27	6,100,000	404,227	5,676,344	423,656		4.750	R5. 3. 20	

(単位：円)

発行年月日	発行総額	償 還 高		未償還残高	発行 価格	利 率 (%)	償還終期	備 考
		当年度償還高	償還高累計					
H7. 3. 27	9,200,000	607,281	8,563,842	636,158		4.700	R5. 3. 20	
H7. 3. 27	24,600,000	1,623,816	22,898,967	1,701,033		4.700	R5. 3. 20	
H7. 3. 27	18,600,000	1,232,561	17,308,197	1,291,803		4.750	R5. 3. 20	
H7. 3. 27	27,900,000	1,841,646	25,970,780	1,929,220		4.700	R5. 3. 20	
H7. 3. 27	10,900,000	722,307	10,142,976	757,024		4.750	R5. 3. 20	
H7. 6. 30	2,200,000	134,014	2,060,982	139,018		3.700	R5. 3. 20	
H7. 6. 30	1,500,000	91,750	1,404,777	95,223		3.750	R5. 3. 20	
H10. 3. 25	3,400,000	169,982	2,682,527	717,473		2.150	R8. 3. 20	
H11. 3. 24	7,200,000	351,462	5,328,214	1,871,786		2.100	R9. 3. 20	
H11. 3. 24	41,200,000	2,011,145	30,489,224	10,710,776		2.100	R9. 3. 20	
H11. 3. 24	5,600,000	273,360	4,144,166	1,455,834		2.100	R9. 3. 20	
H12. 3. 22	13,200,000	628,467	9,154,853	4,045,147		2.000	R10. 3. 20	
H12. 3. 22	9,600,000	457,066	6,658,076	2,941,924		2.000	R10. 3. 20	
H12. 3. 22	17,200,000	818,912	11,929,052	5,270,948		2.000	R10. 3. 20	
H13. 3. 22	53,000,000	2,446,341	34,702,345	18,297,655		1.650	R11. 3. 20	
H13. 3. 22	6,500,000	300,023	4,255,947	2,244,053		1.650	R11. 3. 20	
H13. 3. 22	27,500,000	1,269,328	18,005,933	9,494,067		1.650	R11. 3. 20	
H14. 3. 22	146,900,000	6,748,955	87,246,968	59,653,032		2.200	R12. 3. 20	
H14. 3. 22	4,500,000	206,741	2,672,644	1,827,356		2.200	R12. 3. 20	
H14. 3. 22	20,100,000	923,445	11,937,810	8,162,190		2.200	R12. 3. 20	
H15. 3. 25	159,800,000	7,103,967	91,546,597	68,253,403		1.300	R13. 3. 20	
H15. 3. 25	33,800,000	1,502,591	19,363,423	14,436,577		1.300	R13. 3. 20	
H16. 3. 23	102,000,000	4,484,083	52,170,830	49,829,170		1.900	R14. 3. 20	
H16. 3. 23	12,900,000	567,105	6,598,075	6,301,925		1.900	R14. 3. 20	
H16. 10. 8	23,800,000	1,035,675	11,513,078	12,286,922		2.100	R14. 9. 20	
H17. 3. 30	157,200,000	6,769,600	72,606,158	84,593,842		2.100	R15. 3. 20	
H17. 3. 30	57,200,000	2,463,239	26,419,035	30,780,965		2.100	R15. 3. 20	
H17. 3. 30	38,900,000	1,675,175	17,966,792	20,933,208		2.100	R15. 3. 20	
H17. 5. 27	22,700,000	979,235	10,612,640	12,087,360		1.900	R15. 3. 20	
H18. 3. 30	12,400,000	523,931	5,227,720	7,172,280		2.000	R16. 3. 20	
H18. 3. 30	27,400,000	1,157,718	11,551,576	15,848,424		2.000	R16. 3. 20	
H18. 3. 30	60,900,000	2,573,176	25,674,854	35,225,146		2.000	R16. 3. 20	
H18. 3. 30	52,800,000	2,230,931	22,259,971	30,540,029		2.000	R16. 3. 20	
H19. 3. 29	65,000,000	2,684,594	24,481,230	40,518,770		2.100	R17. 3. 20	
H19. 3. 29	85,000,000	3,510,623	32,013,917	52,986,083		2.100	R17. 3. 20	
H19. 3. 29	34,500,000	1,424,900	12,993,886	21,506,114		2.100	R17. 3. 20	
H20. 3. 28	73,000,000	2,958,385	24,573,573	48,426,427		2.050	R18. 3. 20	
H20. 3. 28	98,000,000	3,971,530	32,989,182	65,010,818		2.050	R18. 3. 20	
H20. 3. 28	21,500,000	871,305	7,237,423	14,262,577		2.050	R18. 3. 20	
H20. 3. 28	1,500,000	60,671	503,000	997,000		2.100	R18. 3. 20	
H21. 3. 25	87,700,000	3,507,598	26,288,342	61,411,658		1.900	R19. 3. 20	
H21. 3. 25	85,600,000	3,423,608	25,658,859	59,941,141		1.900	R19. 3. 20	
H21. 3. 25	39,600,000	1,583,819	11,870,221	27,729,779		1.900	R19. 3. 20	
H22. 3. 25	50,800,000	1,772,439	11,663,539	39,136,461		2.100	R22. 3. 20	
富津市 計	2,016,600,000	90,235,065	1,062,718,545	953,881,455				
H8. 3. 22	44,600,000	2,524,101	39,304,919	5,295,081		3.200	R6. 3. 20	
H9. 3. 26	3,100,000	166,638	2,570,306	529,694		2.900	R7. 3. 20	
H9. 3. 26	61,000,000	3,268,118	50,621,971	10,378,029		2.850	R7. 3. 20	
H9. 3. 26	8,100,000	435,410	6,715,962	1,384,038		2.900	R7. 3. 20	
H9. 3. 26	24,200,000	1,296,532	20,082,814	4,117,186		2.850	R7. 3. 20	
H9. 3. 26	9,700,000	521,417	8,042,573	1,657,427		2.900	R7. 3. 20	
H9. 3. 26	29,100,000	1,559,053	24,149,171	4,950,829		2.850	R7. 3. 20	
H10. 3. 25	2,800,000	140,404	2,206,628	593,372		2.200	R8. 3. 20	

(単位：円)

発行年月日	発行総額	償 還 高		未償還残高	発行 価格	利 率 (%)	償還終期	備 考
		当年度償還高	償還高累計					
H10. 3. 25	55,600,000	2,779,705	43,867,202	11,732,798		2.150	R8. 3. 20	
H10. 3. 25	2,700,000	135,391	2,127,820	572,180		2.200	R8. 3. 20	
H10. 3. 25	8,300,000	414,956	6,548,521	1,751,479		2.150	R8. 3. 20	
H10. 3. 25	11,600,000	581,677	9,141,742	2,458,258		2.200	R8. 3. 20	
H10. 3. 25	34,800,000	1,739,815	27,456,450	7,343,550		2.150	R8. 3. 20	
H11. 3. 30	83,000,000	4,051,580	61,422,465	21,577,535		2.100	R9. 3. 20	
H11. 3. 30	31,800,000	1,552,291	23,532,944	8,267,056		2.100	R9. 3. 20	
H11. 3. 30	29,400,000	1,435,138	21,756,875	7,643,125		2.100	R9. 3. 20	
H12. 3. 20	51,500,000	2,451,973	35,717,802	15,782,198		2.000	R10. 3. 20	
H12. 3. 30	7,800,000	371,367	5,409,686	2,390,314		2.000	R10. 3. 20	
H12. 3. 30	2,800,000	133,311	1,941,938	858,062		2.000	R10. 3. 20	
H13. 3. 29	12,500,000	576,968	8,184,517	4,315,483		1.650	R11. 3. 20	
H13. 3. 29	230,600,000	10,643,892	150,987,938	79,612,062		1.650	R11. 3. 20	
H13. 3. 29	4,500,000	207,708	2,946,426	1,553,574		1.650	R11. 3. 20	
H13. 9. 28	10,400,000	480,593	6,473,853	3,926,147		2.000	R11. 9. 20	
H14. 3. 20	233,300,000	10,718,388	138,561,727	94,738,273		2.200	R12. 3. 20	
H14. 3. 28	199,200,000	9,151,748	118,309,026	80,890,974		2.200	R12. 3. 20	
H14. 3. 28	46,400,000	2,131,732	27,557,926	18,842,074		2.200	R12. 3. 20	
H14. 6. 28	20,100,000	919,643	12,045,237	8,054,763		2.000	R12. 3. 20	
H15. 3. 20	240,000,000	10,669,288	137,491,757	102,508,243		1.300	R13. 3. 20	
H15. 3. 28	137,600,000	6,108,235	79,209,088	58,390,912		1.200	R13. 3. 20	
H15. 3. 28	1,600,000	71,026	921,036	678,964		1.200	R13. 3. 20	
H15. 3. 28	52,300,000	2,321,662	30,106,361	22,193,639		1.200	R13. 3. 20	
H15. 3. 28	60,000,000	2,663,475	34,538,847	25,461,153		1.200	R13. 3. 20	
H16. 3. 22	557,800,000	24,521,782	285,302,822	272,497,178		1.900	R14. 3. 20	
H16. 3. 30	205,300,000	9,025,317	105,006,578	100,293,422		1.900	R14. 3. 20	
H16. 3. 30	83,200,000	3,657,605	42,555,028	40,644,972		1.900	R14. 3. 20	
袖ヶ浦市 計	2,596,700,000	119,427,939	1,572,815,956	1,023,884,044				
計	17,471,200,000	724,960,135	8,717,896,776	8,753,303,224				

(3) 合計

(単位：円)

資金区分 (借入先)	発行総額		償 還 高		未償還残高		備 考
	件数	金 額	当年度償還高	償還高累計	件数	金 額	
財政融資資金 (財 務 省)	219	27,886,200,000	1,083,037,302	10,851,572,545	212	17,034,627,455	
金融機構資金 (地方公共団体 金融機構)	183	17,471,200,000	724,960,135	8,717,896,776	177	8,753,303,224	
合 計	402	45,357,400,000	1,807,997,437	19,569,469,321	389	25,787,930,679	

IV 参 考 资 料

1 補てん財源明細書

(単位：円)

区分	前年度末残高 (A)	前年度剰余金 処分額(B)	処分後残高(C) (A)+(B)	令和3年度		翌年度繰越額 (C)+(D)-(E)
				発生額(D)	使用額(E)	
消費税及び地方消費税 資本的収支調整額	0	0	0	349,221,760	349,221,760	0
損益勘定留保資金	3,187,916,144	0	3,187,916,144	2,091,840,268	1,655,626,794	3,624,129,618
減価償却費				2,588,208,323		
資産減耗費				270,265,674		
長期前受金戻入				△ 768,125,602		
その他非現金支出費用				1,491,873		
利益剰余金	3,598,630,331	△ 1,833,429,206	1,765,201,125	1,456,838,331	871,278,527	2,350,760,929
減債積立金	0	611,278,527	611,278,527	0	611,278,527	0
利益積立金	143,433,276	0	143,433,276	0	0	143,433,276
建設改良積立金	543,142,344	0	543,142,344	0	260,000,000	283,142,344
未処分利益剰余金	2,912,054,711	△ 2,444,707,733	467,346,978	1,456,838,331	0	1,924,185,309
当年度純利益	1,078,625,505	△ 1,078,625,505	467,346,978	585,559,804	0	585,559,804
前年度繰越利益剰余金	0	467,346,978	467,346,978	0	0	467,346,978
その他未処分利益剰余金変動額	1,833,429,206	△ 1,833,429,206	0	871,278,527	0	871,278,527
計	6,786,546,475	△ 1,833,429,206	4,953,117,269	3,897,900,359	2,876,127,081	5,974,890,547
資金の裏付けのない未処分利益剰余金	△ 1,833,429,206	1,833,429,206	0	△ 871,278,527	0	△ 871,278,527
補てん財源使用可能額	4,953,117,269	0	4,953,117,269	3,026,621,832	2,876,127,081	5,103,612,020

※消費税及び地方消費税資本的収支調整額

(仮払消費税及び地方消費税) (仮受消費税及び地方消費税)

477,654,586 - 3,209,185 - 1,126,873 - 124,096,768 = 349,221,760

※実質繰越資金

(流動負債)

9,571,670,423 - 6,249,504,790 - 39,797,789 + 1,821,244,176 = 5,103,612,020

2 出資金明細書

(単位：円)

年度	区 分	繰 入 金 額	内 訳			
			木更津市	君津市	富津市	袖ヶ浦市
R元	出 資 金	(56,000)	(0)	(0)	(56,000)	(0)
		503,222,000	24,400,000	208,700,000	217,022,000	53,100,000
R2	出 資 金	(96,000)	(0)	(0)	(96,000)	(0)
		925,590,000	74,800,000	400,600,000	343,555,000	106,635,000
R3	出 資 金	1,033,499,000	115,000,000	414,832,000	384,967,000	118,700,000
合	計	2,462,311,000	214,200,000	1,024,132,000	945,544,000	278,435,000

※この出資金は、経営基盤の強化及び資本費負担の軽減等を図るための他会計繰入金である。

※R2年度までの上段（ ）書きは、児童手当に要する額に充当する額を示し、内数である。

なお、富津市については、R2年度まで資本勘定所属職員に係る児童手当を出資金で受け入れていたが、R3年度以降は4市ともに収益的収入の他会計補助金で受け入れている。

第2章 水道用水供給事業

I 決算書

1 令和3年度かずさ水道広域連合企業団水道事業決算報告書（水道用水供給事業）

(1) 収益的収入及び支出

収 入

区 分	予 算 額			合 計
	当 初 予 算 額	補 正 予 算 額	地方公営企業法第24条 第3項の規定による 支出額に係る 財 源 充 当 額	
第1款 水道事業収益	6,738,303,000	0	0	6,738,303,000
第1項 営業収益	6,433,849,000	0	0	6,433,849,000
第2項 営業外収益	304,454,000	0	0	304,454,000

支 出

区 分	予 算 額					小 計
	当 初 予 算 額	補 正 予 算 額	予 備 費 支 出 額	流 用 増 減 額	地方公営企業法第24条第3項 の規 定 による 支 出 額	
第1款 水道事業費用	6,387,371,000	0	0	0	0	6,387,371,000
第1項 営業費用	6,141,307,000	0	0	△ 36,651,000	0	6,104,656,000
第2項 営業外費用	237,064,000	0	0	36,651,000	0	273,715,000
第3項 特別損失	0	0	0	0	0	0
第4項 予備費	9,000,000	0	0	0	0	9,000,000

(税込み 単位：円)

決 算 額	予 算 額 に 比 べ 決 算 額 の 増 減	備 考
6,707,643,533	△ 30,659,467	うち仮受消費税及び地方消費税 581,444,472円
6,389,540,575	△ 44,308,425	うち仮受消費税及び地方消費税 580,867,325円
318,102,958	13,648,958	うち仮受消費税及び地方消費税 577,147円

(税込み 単位：円)

地方公営企業法 第26条第2項の 規定による 繰越額	合 計	決 算 額	地方公営企業 法第26条第2項 の規定による 繰越額	不 用 額	備 考
55,000,000	6,442,371,000	5,931,779,253	40,733,000	469,858,747	うち仮払消費税及び地方消費税 237,405,868円
55,000,000	6,159,656,000	5,637,264,039	40,733,000	481,658,961	うち仮払消費税及び地方消費税 237,405,868円
0	273,715,000	277,568,659	0	△ 3,853,659	現金支出を伴わない予算執行 雑支出 △5,115,916円 不用額 企業債利息 1,261,454円 消費税及び地方消費税 803円
0	0	16,946,555	0	△ 16,946,555	現金支出を伴わない予算執行 施設等除却費△16,946,555円
0	9,000,000	0	0	9,000,000	

(2) 資本的収入及び支出

収 入

区 分	予 算 額				
	当初予算額	補正 予算額	小 計	地方公営企業 法第26条の規 定による繰 越額に係る 財源充当額	継続費通次繰 越額に係る財 源充当額
第1款 資本的収入	406,200,000	0	406,200,000	0	0
第1項 企業債	400,000,000	0	400,000,000	0	0
第2項 出資金	6,200,000	0	6,200,000	0	0
第3項 その他資本的 収入	0	0	0	0	0

支 出

区 分	予 算 額					
	当初予算額	補正 予算額	流用増減額	小 計	地方公営企業 法第26条に よる繰越額	継続費通次 繰越額
第1款 資本的支出	2,865,834,000	0	0	2,865,834,000	1,083,943,300	0
第1項 建設改良費	1,973,777,000	0	0	1,973,777,000	1,083,943,300	0
第2項 企業債償還金	887,057,000	0	0	887,057,000	0	0
第3項 予備費	5,000,000	0	0	5,000,000	0	0

資本的収入額が資本的支出額に不足する額2,824,501,444円は、当年度分消費税及び地方消費税資本的収支調整額172,103,490円、減債積立金887,003,542円、建設改良積立金368,276,202円及び過年度分損益勘定留保資金1,397,118,210円で補てんした。

(税込み 単位：円)

合 計	決 算 額	予 算 額 に 比 べ 決 算 額 の 増 減	備 考	
			備	考
406,200,000	8,751,247	△ 397,448,753	うち仮受消費税及び地方消費税	0円
400,000,000	0	△ 400,000,000		
6,200,000	4,100,000	△ 2,100,000		
0	4,651,247	4,651,247		

(税込み 単位：円)

合 計	決 算 額	翌 年 度 繰 越 額			不 用 額	備 考
		地方公営企業 法第26条に よる繰越額	継続費 繰越額	合 計		
3,949,777,300	2,833,252,691	804,914,000	0	804,914,000	311,610,609	うち仮払消費税 及び地方消費税 172,432,709円
3,057,720,300	1,946,249,149	804,914,000	0	804,914,000	306,557,151	うち仮払消費税 及び地方消費税 172,432,709円
887,057,000	887,003,542	0	0	0	53,458	
5,000,000	0	0	0	0	5,000,000	

2 令和3年度かずさ水道広域連合企業団水道事業損益計算書
(水道用水供給事業)

(令和3年4月1日から令和4年3月31日まで)

(単位:円)

1 営業収益			
(1) 給水収益	5,783,543,850		
(2) その他営業収益	<u>25,129,400</u>	5,808,673,250	
2 営業費用			
(1) 原水及び浄水費	2,191,192,610		
(2) 送水費	420,445,676		
(3) 総係費	309,304,455		
(4) 減価償却費	2,351,160,757		
(5) 資産減耗費	<u>127,754,673</u>	<u>5,399,858,171</u>	
営業利益			408,815,079
3 営業外収益			
(1) 受取利息及び配当金	3,100		
(2) 他会計補助金	2,152,000		
(3) 長期前受金戻入	307,181,079		
(4) 雑収益	<u>8,190,193</u>	317,526,372	
4 営業外費用			
(1) 支払利息及び企業債取扱諸費	99,471,546		
(2) 雑支出	<u>6,084,988</u>	<u>105,556,534</u>	<u>211,969,838</u>
経常利益			620,784,917
5 特別損失			
(1) その他特別損失	<u>16,946,555</u>	<u>16,946,555</u>	<u>△ 16,946,555</u>
当年度純利益			603,838,362
前年度繰越利益剰余金			200,000,000
その他未処分利益剰余金変動額			<u>1,255,279,744</u>
当年度未処分利益剰余金			<u><u>2,059,118,106</u></u>

3 令和3年度かずさ水道広域連合企業団水道事業剰余金計算書（水道用水供給事業）

（令和3年4月1日から令和4年3月31日まで）

	資本金	剰余金		
	自己資本金	資本剰余金		
		補助金	受贈財産評価額	その他の剰余金
前年度末残高	40,007,331,156	1,524,093,345	233,191	308,617
前年度処分額	899,716,379	0	0	0
議会の議決による処分額	899,716,379	0	0	0
資本金への組入	899,716,379	0	0	0
積立金への積立	0	0	0	0
処分後残高	40,907,047,535	1,524,093,345	233,191	308,617
当年度変動額	4,100,000	0	0	0
資本金への繰入	4,100,000	0	0	0
積立金の取崩	0	0	0	0
当年度純利益	0	0	0	0
当年度末残高	40,911,147,535	1,524,093,345	233,191	308,617

(単位：円)

余 金					資 本 合 計
利 益 剰 余 金					
資本剰余金合計	減債積立金	建設改良積立金	未処分利益剰余金	利益剰余金合計	
1,524,635,153	0	355,233,446	1,999,762,677	2,354,996,123	43,886,962,432
0	887,003,542	13,042,756	△ 1,799,762,677	△ 899,716,379	0
0	887,003,542	13,042,756	△ 1,799,762,677	△ 899,716,379	0
0	0	0	△ 899,716,379	△ 899,716,379	0
0	887,003,542	13,042,756	△ 900,046,298	0	0
1,524,635,153	887,003,542	368,276,202	(繰越利益剰余金) 200,000,000	1,455,279,744	43,886,962,432
0	△ 887,003,542	△ 368,276,202	1,859,118,106	603,838,362	607,938,362
0	0	0	0	0	4,100,000
0	△ 887,003,542	△ 368,276,202	1,255,279,744	0	0
0	0	0	603,838,362	603,838,362	603,838,362
1,524,635,153	0	0	(当年度未処分利益剰余金) 2,059,118,106	2,059,118,106	44,494,900,794

4 令和3年度かずさ水道広域連合企業団水道事業剰余金処分計算書（案）
（水道用水供給事業）

（単位：円）

	資本金	資本剰余金	未処分利益剰余金
当年度末残高	40,911,147,535	1,524,635,153	2,059,118,106
議会の議決による処分数額	1,255,279,744	0	△ 1,859,118,106
減債積立金への積立	0	0	△ 603,838,362
建設改良積立金への積立	0	0	0
資本金への組入	1,255,279,744	0	△ 1,255,279,744
処分後残高	42,166,427,279	1,524,635,153	(繰越利益剰余金) 200,000,000

5 令和3年度かずさ水道広域連合企業団水道事業貸借対照表
 (水道用水供給事業)
 (令和4年3月31日)

(単位：円)

資 産 の 部

1 固 定 資 産

(1) 有形固定資産

イ 土	地								
									4,878,003,932
ロ 建	物		11,036,313,536						
	減価償却累計額	△ 6,625,603,895							4,410,709,641
ハ 構	築	物	68,463,837,914						
	減価償却累計額	△ 38,085,297,325							30,378,540,589
ニ 機	械	及	び	装	置				32,532,373,680
	減価償却累計額	△ 22,547,861,765							9,984,511,915
ホ 車	両	運	搬	具					15,864,977
	減価償却累計額	△ 13,266,765							2,598,212
ヘ 船		舶							4,955,560
	減価償却累計額	△ 4,707,782							247,778
ト 工	具、	器	具	及	び	備	品		456,038,337
	減価償却累計額	△ 307,266,452							148,771,885
チ 建	設	仮	勘	定					839,128,194

有形固定資産合計 50,642,512,146

(2) 無形固定資産

イ 施	設	利	用	権					66,702,406
ロ	そ	の	他	無	形	固	定	資	1,578,612

無形固定資産合計 68,281,018

固定資産合計 50,710,793,164

2 流 動 資 産

(1) 現	金	・	預	金					6,833,469,828
(2) 未	収	金							549,449,897
(3) 貯	蔵	品							26,000,000
(4) 前	払	金							189,680,000

流動資産合計 7,598,599,725

資 産 合 計 58,309,392,889

負債の部

3 固定負債

(1) 企業債

イ 建設改良費等の財源に
充てるための企業債

4,951,840,185

4,951,840,185

企業債合計

(2) 引当金

イ 退職給付引当金

357,090,696

357,090,696

引当金合計

固定負債合計

5,308,930,881

4 流動負債

(1) 企業債

イ 建設改良費等の財源に
充てるための企業債

782,384,083

782,384,083

企業債合計

(2) 未払金

1,117,492,012

(3) 引当金

イ 賞与引当金

34,315,000

ロ 法定福利費引当金

6,484,000

引当金合計

40,799,000

(4) 預り金

8,881,930

流動負債合計

1,949,557,025

5 繰延収益

(1) 長期前受金

18,688,538,191

(2) 長期前受金 収益化累計額

△ 12,132,534,002

繰延収益合計

6,556,004,189

負債合計

13,814,492,095

資本の部

6 資本金

(1) 出資金

18,866,512,000

(2) 組入資本金

22,044,635,535

資本金合計

40,911,147,535

7 剰余金

(1) 資本剰余金

イ 補助金

1,524,093,345

ロ 受贈財産評価額

233,191

ハ その他資本剰余金

308,617

資本剰余金合計

1,524,635,153

(2) 利益剰余金

イ 当年度未処分利益剰余金

2,059,118,106

利益剰余金合計

2,059,118,106

剰余金合計

3,583,753,259

資本合計

44,494,900,794

負債資本合計

58,309,392,889

6 注 記 (水道用水供給事業)

I. 重要な会計方針

1 固定資産の減価償却の方法

(1) 有形固定資産

・減価償却の方法	定額法
・主な耐用年数	
建物	5～50年
構築物	5～60年
機械及び装置	6～45年
車両運搬具	4～6年
工具、器具及び備品	2～20年

(2) 無形固定資産

・減価償却の方法	定額法
・主な耐用年数	
施設利用権	20年、55年

2 引当金の計上方法

(1) 退職給付引当金

プロパー職員の退職手当の支給に備えるため、当年度末における退職手当の要支給額に相当する金額を計上している。(派遣職員は除く。)

(2) 賞与引当金

職員の期末手当及び勤勉手当の支給に備えるため、当年度末における支給見込額に基づき、当年度の負担に属する額(12月から3月までの4か月分)を計上している。

(3) 法定福利費引当金

職員の期末手当及び勤勉手当に係る法定福利費の支出に備えるため、当年度末における支出見込額に基づき、当年度の負担に属する額(12月から3月までの4か月分)を計上している。

3 消費税及び地方消費税の会計処理

消費税及び地方消費税の会計処理は税抜方式によっている。

II. 貸借対照表等関連

1 引当金の取崩し

(1) 退職給付引当金の取崩し

令和3年度において、退職手当78,436,534円を支給することとなったため、退職給付引当金78,436,534円を取り崩した。

(2) 賞与引当金の取崩し

令和3年度において、期末手当及び勤勉手当として99,755,733円を支給することとなったため、賞与引当金34,634,000円を取り崩した。

(3) 法定福利費引当金の取崩し

令和3年度において、期末手当及び勤勉手当に係る法定福利費として19,013,174円を支出することとなったため、法定福利費引当金6,527,000円を取り崩した。

III. セグメント情報の開示

かずさ水道広域連合企業団水道事業会計は、水道事業と水道用水供給事業を運営しており、水道事業はそれぞれを報告セグメントとしているが、水道用水供給事業は単一セグメントであることからセグメント情報は省略する。

IV. リース契約により使用する固定資産

1 リース会計に係る特例措置

所有権移転外ファイナンス・リース取引については、通常の賃貸借取引に係る方法に準じた会計処理を行っている。

2 所有権移転外ファイナンス・リース取引に係る未経過リース料相当額

1年内	15,874,476円
1年超	45,399,915円
計	61,274,391円

Ⅱ 令和3年度かずさ水道広域連合企業団 水道用水供給事業報告書

1 概 況

(1) 総括事項

かずさ水道広域連合企業団は、君津地域の水道事業の効率化を図るため、木更津市、君津市、富津市、袖ヶ浦市の4市で行っていた水道事業と君津広域水道企業団で行っていた水道用水供給事業を同一の事業体で行うことを目的に創設し、平成31年4月1日から事業を開始しました。

事業統合を行うことで、技術継承や経営基盤強化を図り、清浄にして豊富で低廉な水の供給を行いながら、施設整備の水準を高めた持続可能な水道事業の経営が期待されます。

令和3年度において、水道用水供給事業では、安定的な水道用水供給を可能とするため、能力低下や重大故障の回避を図るための老朽化施設の計画的な更新に取り組みました。

以下、各事業の概況について報告いたします。

ア 水道用水供給事業

年間総有収水量は、49,120,795 m³（対前年度比 1.8%減）となり、当初予定量 50,457,210 m³に対し、97.4%の供給実績となりました。

また、一日平均有収水量は 134,578 m³、一日最大有収水量は7月22日に 150,673 m³を記録し、送水量に対する有収率は 99.8%となりました。

イ 建設改良事業

執行事業費は 1,946,249,149 円（対前年度比 16.1%減）で、施設の長寿命化を図るため、前年度から引き続き実施している第1中継ポンプ場電気計装設備更新工事のほか、大寺浄水場薬品注入機械設備更新及び浄水場PAC追加注入機械設備工事等を実施しました。

ウ 経理の状況

〔収益的収支〕

収益的収支（税抜き）の決算状況は、収益総額 6,126,199,622 円（対前年度比 2.5%減）に対し、費用総額 5,522,361,260 円（対前年度比 2.5%増）で、差し引き 603,838,362 円の当年度純利益（前年度 900,046,298 円）を計上しました。

収益の内訳は、営業収益 5,808,673,250 円（対前年度比 2.5%減）及び営業外収益 317,526,372 円（対前年度比 3.8%減）です。

なお、営業収益のうち給水収益は 5,783,543,850 円（対前年度比 2.5%減）でした。

費用の内訳は、営業費用 5,399,858,171 円（対前年度比 2.6%増）、営業外費用 105,556,534 円（対前年度比 12.6%減）及び特別損失 16,946,555 円（対前年度比 1,337.5%増）です。

なお、前年度からの繰越利益剰余金は 200,000,000 円でした。その他未処分利益剰余金変動額 1,255,279,744 円を計上しましたので、当年度未処分利益剰余金は、当年度純利益と合わせて 2,059,118,106 円となりました。

〔資本的収支〕

資本的収支（税込み）の決算状況は、収入総額 8,751,247 円（対前年度比 97.3%減）に対し、支出総額 2,833,252,691 円（対前年度比 12.0%減）となりました。

収入の内訳は、出資金 4,100,000 円（対前年度比 78.6%減）及びその他資本的収入 4,651,247 円（対前年度比 皆増）です。

支出の内訳は、建設改良費 1,946,249,149 円（対前年度比 16.1%減）及び企業債償還金 887,003,542 円（対前年度比 1.4%減）です。

なお、収入額が支出額に対し不足する額 2,824,501,444 円は、当年度分消費税及び地方消費税資本的収支調整額 172,103,490 円、減債積立金 887,003,542 円、建設改良積立金 368,276,202 円及び過年度分損益勘定留保資金 1,397,118,210 円で補てんしました。

(2) 経営指標に関する事項

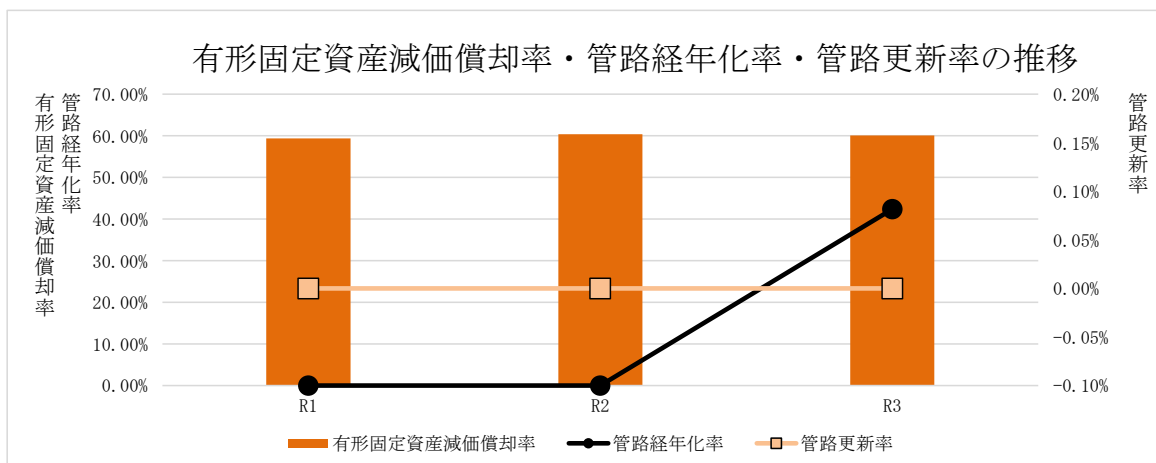
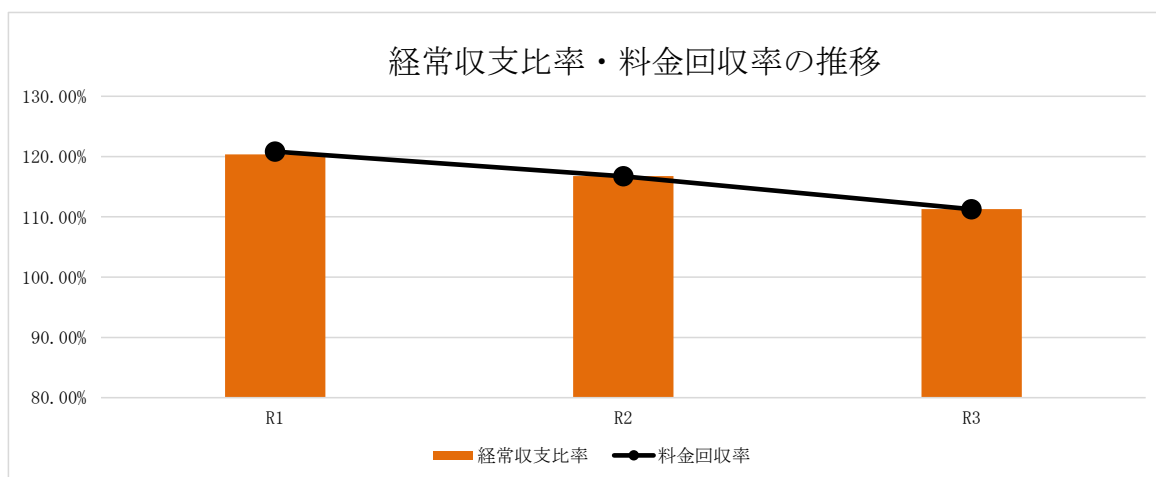
令和3年度決算における経営成績について、経営の健全性を示す経常収支比率は、料金改定及び有収水量の減少に伴う給水収益の減少により前年度比5.46ポイント減の111.28%となりましたが、健全経営の水準とされる100%を上回っています。

また、料金水準の妥当性を示す料金回収率も、前年度比5.46ポイント減の111.26%となりましたが、事業に必要な費用を給水収益で賄えている状況とされる100%を上回っています。

償却対象資産の減価償却の状況を示す有形固定資産減価償却率は前年度比0.28ポイント減の60.07%と改善したものの、法定耐用年数を経過した管路延長の割合を示す管路経年化率は前年度比皆増の42.37%となっています。これらの事業創設時に大量に布設された大口径の管路は、耐用年数を経過しているものの、管には電気防食による腐食対策を実施しており、更新は管路の状態等を確認しながら行うものとしていることから、当分の間、引き続き使用していく予定です。当該年度に更新した管路延長の割合を示す管路更新率は0.00%ですが、将来の更新需要に備え、現在の経営状況を維持しつつ、計画的な施設更新を行ってまいります。

<経営指標の推移>

	R1	R2	R3
経常収支比率	120.35%	116.74%	111.28%
料金回収率	120.82%	116.72%	111.26%
有形固定資産減価償却率	59.38%	60.35%	60.07%
管路経年化率	0.00%	0.00%	42.37%
管路更新率	0.00%	0.00%	0.00%



(3) 議会議決等事項

議会	議案等番号	件名	提出年月日	議決等年月日
11月 (定例会)	議案第1号	令和3年度かずさ水道広域連合企業団水道事業会計補正予算(第1号)	令和3年11月8日	令和3年11月8日
	議案第2号	かずさ水道広域連合企業団水道事業会計未処分利益剰余金の処分について	令和3年11月8日	令和3年11月8日
	議案第3号	令和2年度かずさ水道広域連合企業団水道事業会計決算の認定について	令和3年11月8日	令和3年11月8日
	報告第1号	令和2年度かずさ水道広域連合企業団水道事業会計予算繰越計算書について	令和3年11月8日	令和3年11月8日
	報告第2号	令和2年度かずさ水道広域連合企業団水道事業会計決算に基づく資金不足比率について	令和3年11月8日	令和3年11月8日
2月 (定例会)	議案第1号	令和3年度かずさ水道広域連合企業団水道事業会計補正予算(第2号)	令和4年2月15日	令和4年2月15日
	議案第2号	令和4年度かずさ水道広域連合企業団水道事業会計予算	令和4年2月15日	令和4年2月15日

(4) 行政官庁許認可等事項

申請年月日	申請先	件名	許認可等年月日 (変更年月日)
令和3年6月4日	千葉県知事	令和3年度水道施設緊急電源確保対策事業補助金交付申請 (千葉県水政指令第223号-3)	令和3年6月24日 (令和4年1月27日取消)
令和3年7月13日	総務大臣	令和3年度起債協議について (総財営第23号)	令和3年7月30日

(5) 職員に関する事項

(令和4年3月31日現在 単位：人)

項 目		令和3年度 職 員 数		令和2年度 職 員 数		増 減		備考
		事務職員	技術職員	事務職員	技術職員	事務職員	技術職員	
損益勘定 所属職員	常勤職員	20 (0)	37 (3)	21 (1)	35 (4)	△ 1 (△1)	2 (△1)	
	会計年度 任用職員 (フルタイム)	1	0	1	0	0	0	
	会計年度 任用職員 (パートタイム)	2	0	1	0	1	0	
小 計		23 (0)	37 (3)	23 (1)	35 (4)	0 (△1)	2 (△1)	
資本勘定 所属職員	常勤職員	0 (0)	7 (0)	0 (0)	7 (0)	0 (0)	0 (0)	
	会計年度 任用職員 (フルタイム)	0	0	0	0	0	0	
	会計年度 任用職員 (パートタイム)	0	0	0	0	0	0	
小 計		0 (0)	7 (0)	0 (0)	7 (0)	0 (0)	0 (0)	
合 計		23 (0)	44 (3)	23 (1)	42 (4)	0 (△1)	2 (△1)	

※ 広域連合企業長、副広域連合企業長を除く。事務局長、技師長を含む。

※ () 内は、再任用短時間職員数を示し外数。

(6) 料金その他供給条件の設定、変更に関する事項

かずさ水道広域連合企業団水道用水供給条例の改正を行い、給水料金（基本料金）「79円」を「72円」に、給水料金（使用料金）「24円」を「30円」に改め、令和3年4月1日から施行した。

2 工 事

(1) 改良工事の概況

令和3年度に実施した改良事業に係る建設改良工事（1件 5,000万円以上）の概況は、次のとおりである。

（工事費は税込み表示で令和3年度出来高、上段（ ）書きは全体契約額を示す。）

工事等番号	工 事 名	工 事 内 容	工 事 費(円)	着工年月日	竣工(予定)年月日	備 考
19用工-07	遠方監視制御設備更新工事	<p>本工事は、大寺浄水場及び場外施設に設置されている遠方監視制御設備等を更新したものである。</p> <p style="text-align: center;">記</p> <p>機器製作 遠方監視制御設備・・・・・・・・・・ 1式 特殊電源設備・・・・・・・・・・ 1面 計装設備（水位計）・・・・・・・・ 2組 既設盤機能増設・・・・・・・・・・ 1式 既設機器撤去及び撤去品処分・・・・ 1式 製作機器等据付及び配線、配管工事・・ 1式 試運転調整・・・・・・・・・・ 1式</p>	(964,942,000) 276,787,500	R元.11.28	R3.6.30	【水道用水供給事業】 R元～R3 継 続 〔前年度繰越分〕 276,787,500
19用工-08	大寺浄水場管理本館電気設備更新工事	<p>本工事は、大寺浄水場管理本館及び排水排泥池に設置されている電気設備等を更新したものである。</p> <p style="text-align: center;">記</p> <p>機器製作 管理本館電気設備・・・・・・・・・・ 1式 排水排泥池電気計装設備・・・・・・・・ 1式 新管理本館電気設備・・・・・・・・・・ 1式 既設盤機能増設・・・・・・・・・・ 1式 既設機器撤去及び撤去品処分・・・・ 1式 製作機器等据付及び配線、配管工事・・ 1式 試運転調整・・・・・・・・・・ 1式</p>	(796,378,000) 11,057,200	R元.10.15	R3.8.18	【水道用水供給事業】 R元～R3 継 続
20用工-07	第1中継ポンプ場ポンプ設備更新工事	<p>本工事は、第1中継ポンプ場に設置されているポンプ設備を更新したものである。</p> <p style="text-align: center;">記</p> <p>機器製作・・・・・・・・・・ 1式 送水ポンプ設備 ポンプ・・・・・・・・・・ 3台 駆動用電動機・・・・・・・・・・ 3台 電動仕切弁φ400・・・・・・・・ 3台 逆止弁φ400・・・・・・・・ 3台 付帯設備 床排水ポンプ・・・・・・・・ 1台 機器及び配管等の据付撤去・・・・ 1式 試運転調整・・・・・・・・・・ 1式 建設副産物処理・・・・・・・・ 1式</p>	(180,004,000) 31,235,600	R2.9.17	R4.3.18	【水道用水供給事業】 R2～R3 継 続
20用工-08	第1中継ポンプ場電気計装設備更新工事	<p>本工事は、第1中継ポンプ場に設置されている電気計装設備等を更新したものである。</p> <p style="text-align: center;">記</p> <p>電気計装設備工事 機器製作 受変電設備・・・・・・・・・・ 1式 動力設備・・・・・・・・・・ 1式 特殊電源設備・・・・・・・・・・ 1式 計装設備・・・・・・・・・・ 1式 自家発電設備・・・・・・・・・・ 1式 監視制御装置機能増設・・・・・・・・ 1式 既設機器等撤去及び撤去品処分・・・・ 1式 製作機器等据付及び配線、配管工事・・ 1式 試運転調整・・・・・・・・・・ 1式 建築付帯工事 建築付帯電気設備工事 電灯設備工事・・・・・・・・・・ 1式 動力設備工事・・・・・・・・・・ 1式 建築付帯機械設備工事 空調換気設備工事・・・・・・・・ 1式 土木建築工事 建具等改修工事・・・・・・・・ 1式 地下タンク躯体工事 （基礎工事含む）・・・・・・・・ 1式</p>	(890,439,000) 310,509,100	R2.9.28	R4.3.28	【水道用水供給事業】 R2～R3 継 続 〔前年度繰越分〕 579,929,900 現年度出来高 310,509,100

工事等番号	工 事 名	工 事 内 容	工 事 費(円)	着工年月日	竣工(予定)年月日	備 考
20用工-11	大寺浄水場薬品注入機械設備更新及び浄水場PAC追加注入機械設備工事	<p>本工事は、大寺浄水場管理本館に設置されている薬品注入機械設備の更新及び浄水場PAC追加注入機械設備工事を行うものである。</p> <p>記</p> <p>機器製作・・・・・・・・・・・・・・・・・・ 1式</p> <p>苛性ソーダ希釈槽 (攪拌機5.5kW含む)・・・・・・・・・・ 1槽</p> <p>希釈槽出口弁 (電動ダイヤフラム弁)・・・・・・・・ 3台</p> <p>苛性ソーダ移送ポンプ・・・・・・・・ 2台</p> <p>苛性ソーダ循環ポンプ・・・・・・・・ 1台</p> <p>前苛性ソーダ注入ポンプ・・・・・・・・ 2台</p> <p>後苛性ソーダ注入ポンプ・・・・・・・・ 2台</p> <p>前PAC注入ポンプ・・・・・・・・・・ 6台</p> <p>水中ミキサー・・・・・・・・・・・・・ 1台</p> <p>前苛性ソーダ注入ポンプ用VVVF・・・・・・・・・・・・・・・・ 2個</p> <p>後苛性ソーダ注入ポンプ用VVVF・・・・・・・・・・・・・・・・ 2個</p> <p>前PAC注入ポンプ用VVVF・・・・・・・・ 6個</p> <p>前苛性ソーダ注入ポンプ用仮設VVVF・・・・・・・・・・・・ 1個</p> <p>後苛性ソーダ注入ポンプ用仮設VVVF・・・・・・・・・・・・ 1個</p> <p>前PAC注入ポンプ用仮設VVVF・・・・・・・・・・・・・・ 4個</p> <p>機械基礎及び防液堤工事・・・・・・・・ 1式</p> <p>機器据付及び配管工事・・・・・・・・ 1式</p> <p>既設機器・配管撤去及び撤去品処分・・ 1式</p> <p>試運転調整・・・・・・・・・・・・・・ 1式</p>	(296,934,000) 125,122,800	R2.11.17	R4.7.20	<p>【水道用水供給事業】</p> <p>R2～R4 継 続</p> <p>令和3年度分 (改良事業費)</p> <p>前年度繰越分</p> <p>現年度出来高</p> <p>0</p> <p>次年度繰越分</p> <p>170,566,000</p> <p>(拡張事業費)</p> <p>次年度繰越分</p> <p>1,245,200</p>
20用工-12	大寺浄水場薬品注入電気計装設備更新及び浄水場PAC追加注入電気設備工事	<p>本工事は、大寺浄水場薬品注入電気室に設置されている電気計装設備を更新すること及び大寺、十日市場浄水場にPAC追加注入電気設備を設置するものである。</p> <p>記</p> <p>機器製作</p> <p>低圧設備・・・・・・・・・・・・・・・・ 1式</p> <p>動力制御設備・・・・・・・・・・・・ 1式</p> <p>計装設備・・・・・・・・・・・・・・ 1式</p> <p>既設機器等撤去及び撤去品処分・・・・ 1式</p> <p>製作機器等据付及び配線、配管工事・・ 1式</p> <p>試運転調整・・・・・・・・・・・・・・ 1式</p>	(240,801,000) 71,821,200	R2.11.25	R4.10.25	<p>【水道用水供給事業】</p> <p>R2～R4 継 続</p> <p>令和3年度分 (改良事業費)</p> <p>前年度繰越分</p> <p>現年度出来高</p> <p>0</p> <p>次年度繰越分</p> <p>168,736,700</p> <p>(拡張事業費)</p> <p>前年度繰越分</p> <p>現年度出来高</p> <p>0</p> <p>次年度繰越分</p> <p>243,100</p>
20用工-13	大寺浄水場薬品注入電気計装設備更新及び浄水場PAC追加注入電気設備工事に伴う監視制御設備工事	<p>本工事は、大寺浄水場薬品注入電気計装設備更新及び浄水場PAC追加注入電気設備工事に伴い運転・監視するために必要となる監視制御設備の設置を行うものである。</p> <p>記</p> <p>機器製作</p> <p>薬注・水質用コントローラ盤・・・・ 1面</p> <p>既設盤機能増設・・・・・・・・・・・・ 1式</p> <p>既設機器等撤去及び撤去品処分・・・・ 1式</p> <p>製作機器等据付及び配線、配管工事・・ 1式</p> <p>試運転調整・・・・・・・・・・・・・・ 1式</p>	(165,000,000) 110,077,000	R2.11.25	R4.10.28	<p>【水道用水供給事業】</p> <p>R2～R4 継 続</p> <p>前年度出来高</p> <p>0</p> <p>次年度繰越分</p> <p>54,923,000</p>
21用浄工-04	大寺・十日市場浄水場水質計器更新工事	<p>本工事は、大寺浄水場及び十日市場浄水場に設置されている水質計器の更新等を行うものである。</p> <p>記</p> <p>機器製作</p> <p>大寺浄水場水質計器 (濁度計2台、pH計1台、 粒子カウンタ1台、水温計1台、 中継端子盤1面)</p> <p>十日市場浄水場水質計器 (濁度計2台、残留塩素計3台、 pH計4台、色度計3台、 導電率計1台、屋外日射量計1台、 屋外温度計1台、 紫外線吸光度計2台、百葉箱1台)</p> <p>・・・・・・・・・・・・・・・・ 1式</p> <p>機能改造</p> <p>大寺浄水場水質発信器中継端子盤、 大寺浄水場中央監視制御装置、 十日市場浄水場水質計器盤、 十日市場浄水場中央監視制御装置</p> <p>・・・・・・・・・・・・・・・・ 1式</p> <p>撤去・据付・試運転・・・・・・・・ 1式</p>	(167,200,000) 0	R3.9.27	R4.9.30	<p>【水道用水供給事業】</p> <p>R3～R4 継 続</p> <p>前年度出来高</p> <p>0</p> <p>次年度繰越分</p> <p>167,200,000</p>

工事等番号	工 事 名	工 事 内 容	工 事 費(円)	着工年月日	竣工(予定)年月日	備 考
21用工-03	大寺浄水場中間ポンプ棟中央監視設備更新工事	<p>本工事は、大寺浄水場中間ポンプ棟に設置しているろ過池、中間ポンプ、活性炭の監視制御設備の更新を行うものである。</p> <p>記</p> <p>機器製作 (ろ過池・中間ポンプ・活性炭用コントローラ盤)・・・1式</p> <p>機能増設 (既設盤機能及び中央監視設備、ろ過池コントローラ盤、LCD監視制御装置及びEWS、情報処理装置(データサーバ))・・・1式</p> <p>製作機器等据付及び配線工事・・・1式</p> <p>既設機器等撤去及び撤去品処分・・・1式</p> <p>試運転調整・・・・・・・・・・・・・・1式</p>	(242,000,000) 0	R3. 8. 12	R4. 10. 28	<p>【水道用水供給事業】 R3～R4 継 続</p> <p>現年度出来高 0</p> <p>次年度繰越分 242,000,000</p>

(2) 保存工事の概況

令和3年度に実施した保存工事（1件 5,000万円以上）の概況は、次のとおりである。

（工事費は税込み表示で令和3年度出来高、上段（ ）書きは全体契約額を示す。）

工事等番号	工 事 名	工 事 内 容	工 事 費(円)	着工年月日	竣工(予定)年月日	備 考
20用浄修-09	十日市場浄水場特高電気設備及び大寺浄水場電気設備等点検整備工事	<p>本工事は、十日市場浄水場、大寺浄水場、第1中継ポンプ場、第2中継ポンプ場及び第4中継ポンプ場に設置されている電気設備の点検整備を施工したものである。</p> <p>記</p> <p>十日市場浄水場特高変電設備点検整備 (特高変電設備・非常用自家発電設備) ・・・・・・・・・・・・・・・・・・・・・・・ 1式</p> <p>十日市場浄水場電気設備点検整備 (取水ポンプ棟・中間ポンプ棟・ 送水ポンプ棟・排水処理棟・ 水質検査棟電気設備)・・・・・・・・・・・・ 1式</p> <p>大寺浄水場電気設備点検整備 (取水ポンプ棟・管理本館送水ポンプ・ 管理本館薬品注入・中間ポンプ棟・ 活性炭吸着槽・管理本館非常用自家発電設備) ・・・・・・・・・・・・・・・・・・・・・・・ 1式</p> <p>第1中継ポンプ場電気設備点検整備 (電気設備・非常用自家発電設備)・・・・ 1式</p> <p>第2中継ポンプ場電気設備点検整備 (電気設備・非常用自家発電設備)・・・・ 1式</p> <p>第4中継ポンプ場電気設備点検整備 (電気設備)・・・・・・・・・・・・・・・・・・・・ 1式</p>	(55,000,000) 55,000,000	R2.9.1	R3.4.28	<p>【水道用水供給事業】</p> <p>R2～R3 継 続</p> <p>前年度繰越分 55,000,000 (原水及び浄水費) 33,289,300 (送水費) 21,710,700</p>
21用浄修-02	大寺・十日市場浄水場排水処理機械設備点検整備工事	<p>本工事は、大寺浄水場及び十日市場浄水場の排水処理棟に設置されている機械設備の性能維持のため、点検整備及び修繕を行ったものである。</p> <p>記</p> <p>大寺浄水場脱水機1号点検整備 (ろ布交換、ろ板洗浄及び試運転等) ・・・・・・・・・・・・・・・・・・・・・・・ 1台</p> <p>十日市場浄水場脱水機4号点検整備 (ろ布交換、ろ板洗浄及び試運転等) ・・・・・・・・・・・・・・・・・・・・・・・ 1台</p> <p>脱水機付帯設備修繕 十日市場浄水場脱水機2号修繕 (弁類交換等)</p> <p>十日市場浄水場脱水機3号修繕 (トルクリミッター、カーテン、 油圧ホース及びケーキコンパヤ フレーム類交換等)</p> <p>十日市場浄水場脱水機4号修繕 (管継手類及び油圧ホース交換等) ・・・・・・・・・・・・・・・・・・・・・・・ 1式</p>	51,700,000	R3.7.2	R4.1.20	【水道用水供給事業】

3 業 務

(1) 業務量

事 項	単位	令和3年度	令和2年度	前年度比較		備 考
				増減	比率(%)	
年間取水量	m ³	49,785,448	50,661,942	△ 876,494	98.3	
一日平均取水量	m ³	136,398	138,800	△ 2,402	98.3	
一日最大取水量	m ³	172,055	161,984	10,071	106.2	最大日 12月24日
年間送水量 (A)	m ³	49,230,160	50,173,473	△ 943,313	98.1	
有効水量 (B)	m ³	49,145,470	50,068,595	△ 923,125	98.2	
有収水量 (C)	m ³	49,120,795	50,041,670	△ 920,875	98.2	
有効無収水量 (B)-(C)	m ³	24,675	26,925	△ 2,250	91.6	
無効水量 (A)-(B)	m ³	84,690	104,878	△ 20,188	80.8	
一日平均送水量	m ³	134,877	137,462	△ 2,585	98.1	
一日最大送水量	m ³	167,659	160,070	7,589	104.7	最大日 12月24日
一日平均有収水量 (D)	m ³	134,578	137,100	△ 2,522	98.2	
一日最大有収水量 (E)	m ³	150,673	151,961	△ 1,288	99.2	最大日 7月22日
有効率(B)/(A)×100	%	99.8	99.8	0.0	—	
有収率(C)/(A)×100	%	99.8	99.7	0.1	—	
負荷率(D)/(E)×100	%	89.3	90.2	△ 0.9	—	

(2) 事業収入に関する事項

ア 事業収益

(単位：円)

区 分	令和3年度	令和2年度	前年度比較		構成比率(%)	
			増減	比率(%)	当年度	前年度
営業収益	給水収益 (6,361,898,235)	5,783,543,850 (6,522,934,065)	△ 146,396,230 (△ 161,035,830)	97.5	94.4	94.3
	その他営業収益 (27,642,340)	25,129,400 (27,806,130)	△ 148,900 (△ 163,790)	99.4	0.4	0.4
	計	5,808,673,250 (6,389,540,575)	5,955,218,380 (6,550,740,195)	△ 146,545,130 (△ 161,199,620)	97.5	94.8
営業外収益	受取利息及び配当金 (3,100)	3,100 (5,512)	△ 2,412 (△ 2,412)	56.2	0.0	0.0
	他会計補助金 (2,152,000)	2,152,000 (1,424,000)	728,000 (728,000)	151.1	0.1	0.0
	長期前受金戻入 (307,181,079)	307,181,079 (303,643,172)	3,537,907 (3,537,907)	101.2	5.0	4.9
	雑収益 (8,767,340)	8,190,193 (27,019,331)	△ 16,743,959 (△ 18,251,991)	32.8	0.1	0.4
	計	317,526,372 (318,103,519)	330,006,836 (332,092,015)	△ 12,480,464 (△ 13,988,496)	96.2	5.2
合 計	6,126,199,622 (6,707,644,094)	6,285,225,216 (6,882,832,210)	△ 159,025,594 (△ 175,188,116)	97.4	100.0	100.0

※ () 書きは税込み額

※ 営業外収益の雑収益8,190,193円(8,767,340円)のうち、561円(561円)は納税計算上の端数調整益であり、予算の執行を伴わない収益であるため、決算報告書の決算額には含まない。

イ 供給単価

(単位：円)

区 分	令和3年度	令和2年度	前年度比較		備 考
			増減	比率(%)	
供給単価	117.74	118.50	△ 0.76	99.4	給水収益/有収水量

(3) 事業費に関する事項

ア 事業費用

(単位：円)

区 分	令和3年度	令和2年度	前年度比較		構成比率 (%)		
			増減	比率 (%)	当年度	前年度	
営業費用	原水及び浄水費	2,191,192,610 (2,385,434,997)	2,253,080,499 (2,454,014,859)	△ 61,887,889 (△ 68,579,862)	97.3	39.7	41.8
	送 水 費	420,445,676 (459,216,282)	353,706,237 (385,665,137)	66,739,439 (73,551,145)	118.9	7.6	6.6
	総 係 費	309,304,455 (313,697,330)	288,149,311 (291,489,663)	21,155,144 (22,207,667)	107.3	5.6	5.3
	減価償却費	2,351,160,757 (2,351,160,757)	2,359,055,347 (2,359,055,347)	△ 7,894,590 (△ 7,894,590)	99.7	42.6	43.8
	資産減耗費	127,754,673 (127,754,673)	9,244,688 (9,244,688)	118,509,985 (118,509,985)	1,381.9	2.3	0.2
	計	5,399,858,171 (5,637,264,039)	5,263,236,082 (5,499,469,694)	136,622,089 (137,794,345)	102.6	97.8	97.7
営業外費用	支払利息及び 企業債取扱諸費	99,471,546 (99,471,546)	119,875,071 (119,875,071)	△ 20,403,525 (△ 20,403,525)	83.0	1.8	2.3
	雑 支 出	6,084,988 (6,084,988)	888,855 (888,855)	5,196,133 (5,196,133)	684.6	0.1	0.0
	消費税及び 地方消費税	0 (172,702,197)	0 (158,625,134)	0 (14,077,063)	—	0.0	0.0
	計	105,556,534 (278,258,731)	120,763,926 (279,389,060)	△ 15,207,392 (△ 1,130,329)	87.4	1.9	2.3
特別損失	その他特別損失	16,946,555 (16,946,555)	1,178,910 (1,178,910)	15,767,645 (15,767,645)	1,437.5	0.3	0.0
	計	16,946,555 (16,946,555)	1,178,910 (1,178,910)	15,767,645 (15,767,645)	1,437.5	0.3	0.0
合 計	5,522,361,260 (5,932,469,325)	5,385,178,918 (5,780,037,664)	137,182,342 (152,431,661)	102.5	100.0	100.0	

※ () 書きは税込み額

※ 営業外費用の雑支出6,084,988円(6,084,988円)のうち、690,072円(690,072円)は納税計算上の仕入税額控除に伴う額であり、予算の執行を伴わない費用であるため、決算報告書の決算額には含まない。

イ 給水原価

(単位：円)

区 分	令和3年度	令和2年度	前年度比較		備 考
			増減	比率 (%)	
給 水 原 価	105.83	101.52	4.31	104.2	(A)/有収水量
経常費用-長期前受金戻入- 受託工事費-材料及び不用品 売却原価-附帯事業費(A)	5,198,233,626	5,080,356,836	117,876,790	102.3	

(4) その他主要な事項

該当事項なし

4 会 計

(1) 重要契約の要旨

ア 工事請負契約

工事請負契約の主なもの（1件 5,000万円以上）は、次のとおりである。

（税込み 単位：円）

契約年月日	契約金額	契約の内容	契約の相手方	
R3.7.1	51,700,000	大寺・十日市場浄水場排水処理機械設備点検整備工事	千葉市	月島テクノメンテサービス(株) 千葉支店
R3.8.11	242,000,000	大寺浄水場中間ポンプ棟中央監視設備更新工事	千葉市	横河ソリューションサービス(株) 千葉中央営業所
R3.9.24	167,200,000	大寺・十日市場浄水場水質計器更新工事	千葉市	横河ソリューションサービス(株) 千葉中央営業所

イ 業務委託契約

業務委託契約の主なもの（1件 3,000万円以上）は、次のとおりである。

（税込み 単位：円）

契約年月日	契約金額	契約の内容	契約の相手方	
R3.4.1	98,897,568	大寺浄水場活性炭再生業務委託（1池当たり単価） 4,709,408円/池 処理量：21池	船橋市	(有)島田商店
R3.4.1	78,309,000	十日市場浄水場活性炭再生業務委託（1池当たり単価） 3,729,000円/池 処理量：21池	君津市	昭栄興産(株)
R3.7.9	34,980,000	大寺浄水場取水施設等耐震補強工事（側方流動対策）実施設計業務委託	千葉市	(株)NJS 千葉事務所
R3.8.11	34,320,000	水道用水供給事業施設の総合的停電対策計画策定業務委託	千葉市	(株)日水コン 千葉事務所

ウ 物品購入契約【薬品】

物品購入契約【薬品】の主なもの（1件 100万円以上）は、次のとおりである。

(税込み 単位：円)

契約年月日	契約金額	契約の内容	契約の相手方	
R3.4.1	117,311,337	浄水場水道用高塩基度ポリ塩化アルミニウム購入 (kg単価) 42.9円/kg 購入量：2,734,530kg	船橋市	関東酸素工業(株)
R3.4.1	88,378,100	浄水場水道用次亜塩素酸ナトリウム購入 (kg単価) 64.68円/kg 購入量：1,366,390kg	習志野市	広栄化学工業(株)
R3.4.1	36,571,788	浄水場希硫酸購入 (kg単価) 39.6円/kg 購入量：923,530kg	君津市	昭栄興産(株)
R3.4.1	41,380,166	浄水場水道用液体かせいソーダ購入 (kg単価) (45%) 64.24円/kg (25%) 39.6円/kg 購入量：(45%) 360,440kg (25%) 460,240kg	千葉市	日進商事(株)

(2) 企業債及び一時借入金の概況

ア 企業債

(単位：円)

資金区分 (借入先)	令和2年度末 残高	令和3年度中		令和3年度末 残高
		借入高	償還高	
財政融資資金 (財務省)	4,851,656,063	0	602,937,100	4,248,718,963
金融機構資金 [地方公共団体 金融機構]	1,769,571,747	0	284,066,442	1,485,505,305
計	6,621,227,810	0	887,003,542	5,734,224,268

イ 一時借入金

該当なし

(3) その他会計経理に関する重要事項

ア 他会計補助金等の使途の特定

- ・収益的収入について

他会計補助金2,152,000円は全額、児童手当に要する経費で、不課税支出（特定収入以外）に充当しました。

その他雑収益1,439,318円のうち、1,433,218円を課税支出（特定収入）に、6,100円を不課税支出等（特定収入以外）に充当しました。

Ⅲ 決算附属書類

1 令和3年度かずさ水道広域連合企業団水道事業キャッシュ・フロー計算書

(水道用水供給事業)

(令和3年4月1日から令和4年3月31日まで)

(単位：円)

業務活動によるキャッシュ・フロー

当年度純利益	603,838,362
減価償却費	2,351,160,757
固定資産除却費	127,754,673
その他特別損失	16,946,555
引当金の増加・減少(△)	△ 44,780,485
長期前受金戻入額	△ 307,181,079
受取利息及び受取配当金(△)	△ 3,100
支払利息	99,471,546
未収金の増加(△)・減少	44,786,792
未払金の増加・減少(△)	△ 148,878,788
前払金の増加(△)・減少	69,290,000
その他流動負債の増加・減少(△)	△ 175,912
小計	2,812,229,321
利息及び配当金の受取額	3,100
利息の支払額(△)	△ 99,471,546
業務活動によるキャッシュ・フロー	2,712,760,875

投資活動によるキャッシュ・フロー

有形固定資産及び無形固定資産の取得による支出	△ 1,773,816,440
改良等工事に関する負担金収入	4,651,247
投資に係る未払金等債務の増加・減少(△)	83,711,016
投資活動によるキャッシュ・フロー	△ 1,685,454,177

財務活動によるキャッシュ・フロー

建設改良費等の財源に充てるための企業債の償還による支出	△ 887,003,542
他会計からの出資による収入	4,100,000
財務活動によるキャッシュ・フロー	△ 882,903,542

資金増加額(又は減少額)	144,403,156
資金期首残高	6,689,066,672
資金期末残高	6,833,469,828

2 収益費用明細書

収 入

(税抜き 単位：円)

款	項	目	節	金 額	備 考
水道事業 収 益	営業収益	給水収益		6,126,199,622	
				5,808,673,250	
		その他の 営業収益	給水料金	5,783,543,850	基本料金 4,309,920,000円 使用料金 1,473,623,850円
				25,129,400	
	営業外収益	手数料		25,129,400	水質検査手数料
				317,526,372	
		受取利息及 び配当金		3,100	
			預金利息	3,100	
		他会計 補助金		2,152,000	
			他会計 補助金	2,152,000	構成団体繰入金
	長期前受 入金		307,181,079		
		長期前受 入金	307,181,079		
	雑収益		8,190,193		
		その他 雑収益	8,190,193		

支 出

(税抜き 単位：円)

款	項	目	節	金 額	備 考
水道事業 費 用	営業費用	原水及び 浄水費		5,522,361,260	
				5,399,858,171	
				2,191,192,610	
			給 料	98,637,360	予算額 98,638,000
			手 当 等	47,295,153	予算額 48,491,000
			賞与引当金 繰 入 額	13,726,000	予算額 13,726,000
			報 酬	3,044,796	予算額 3,054,000
			法定福利費	30,631,137	予算額 31,888,000
			法定福利費 引当金繰入額	2,599,000	予算額 2,599,000
			旅 費	25,824	
			備 消 品 費	16,893,642	
			燃 料 費	1,203,097	
			光 熱 水 費	107,876	
			通信運搬費	473,581	
			委 託 料	666,791,606	
		手 数 料	545,619		
		使 用 料	45,666		
		賃 借 料	2,201,625		
		修 繕 費	487,277,639		
		動 力 費	290,403,252		
		薬 品 費	299,917,133		
		負 担 金	228,864,799		
		会費負担金	45,600		
		保 険 料	324,505		
		公 課 費	57,700		
		雑 費	80,000		
			420,445,676		
		送 水 費			
		給 料	16,269,400	予算額 17,722,000	
		手 当 等	8,397,122	予算額 9,408,000	
賞与引当金 繰 入 額	2,674,000	予算額 2,674,000			
法定福利費	5,090,556	予算額 5,746,000			

支 出

(税抜き 単位：円)

款	項	目	節	金 額	備 考
			法定福利費 引当金繰入額	509,000	予算額 509,000
			旅 費	8,655	
			備 消 品 費	590,670	
			燃 料 費	333,532	
			光 熱 水 費	5,312	
			通信運搬費	5,972,715	
			委 託 料	46,838,396	
			手 数 料	178,600	
			賃 借 料	21,400	
			修 繕 費	122,084,270	
			動 力 費	211,277,050	
			会費負担金	6,000	
			保 険 料	163,498	
			公 課 費	25,500	
		総 係 費		309,304,455	
			給 料	114,007,487	予算額 114,009,000
			手 当 等	59,554,318	予算額 60,566,000
			賞与引当金 繰入額	14,215,000	予算額 14,215,000
			報 酬	641,133	予算額 2,155,000
			法定福利費	36,184,618	予算額 36,185,000
			法定福利費 引当金繰入額	2,677,000	予算額 2,677,000
			旅 費	81,459	
			退職給付費	34,018,049	予算額 34,019,000
			報 償 費	543,800	
			被 服 費	524,680	
			備 消 品 費	2,248,728	
			燃 料 費	169,644	
			光 熱 水 費	7,319,980	
			印刷製本費	27,000	

支 出

(税抜き 単位：円)

款	項	目	節	金 額	備 考
			通信運搬費	3,644,617	
			委 託 料	11,725,249	
			手 数 料	38,588	
			使 用 料	59,280	
			賃 借 料	10,694,396	
			修 繕 費	1,444,286	
			負 担 金	510,918	
			研 修 費	872,760	
			交 付 金	6,525,200	
			交 際 費	10,051	予算額 40,000
			食 糧 費	1,548	
			厚 生 費	731,783	
			会費負担金	722,462	
			保 險 料	102,221	
			公 課 費	8,200	
		減価償却費		2,351,160,757	
			有形固定資産 減価償却費	2,346,080,773	
			無形固定資産 減価償却費	5,079,984	
		資産減耗費		127,754,673	
			固 定 資 産 除 却 費	127,754,673	
	営業外費用			105,556,534	
		支払利息及び 企業債取扱諸費		99,471,546	
			企業債利息	99,471,546	
		雑 支 出		6,084,988	
			そ の 他 雑 支 出	6,084,988	
	特別損失			16,946,555	
		そ の 他 特 別 損 失		16,946,555	
			そ の 他 特 別 損 失	16,946,555	

3 資本的収支明細書

収 入

(税込み 単位：円)

款	項	目	節	金 額	備 考
資本的収入				8,751,247	
	出 資 金			4,100,000	
		出 資 金		4,100,000	
			負担区分に 基づくもの	4,100,000	構成団体出資金
	その他資本 的 収 入			4,651,247	
		その他資本 的 収 入		4,651,247	
			その他資本 的 収 入	4,651,247	改良等工事に關する 負担金の返還金

支 出

(税込み 単位：円)

款	項	目	節	金 額	備 考
資本の支出				2,833,252,691	
	建設改良費			1,946,249,149	
		改良事業費		1,550,749,800	
			工事請負費	1,495,542,400	
			経 費	55,207,400	
		拡張事業費		1,255,100	
			工事請負費	1,255,100	
		事務費		58,560,023	
			給 料	25,633,200	予算額 25,900,000
			手 当 等	12,244,816	予算額 16,861,000
			賞与引当金		
			繰 入 額	3,700,000	予算額 3,700,000
			法定福利費	7,788,460	予算額 8,081,000
			法定福利費		
			引当金繰入額	699,000	予算額 699,000
			旅 費	11,860	
			備 消 品 費	1,715,144	
			燃 料 費	174,792	
			委 託 料	3,679,500	
			手 数 料	30,800	
			使 用 料	100,467	
			賃 借 料	2,642,070	
			修 繕 費	85,698	
			保 険 料	47,616	
			公 課 費	6,600	
		固定資産		48,449,203	
		購入費			
			車両運搬具		
			購入費	1,092,003	
			工具器具及び		
			備品購入費	47,357,200	
		負担金		287,235,023	
			負担金	287,235,023	

支 出

(税込み 単位：円)

款	項	目	節	金 額	備 考
	企業債償還金			887,003,542	
		企業債償還金		887,003,542	
			企業債償還金	887,003,542	

4. 固定資産明細書

(1) 有形固定資産

(単位:円)

資産の種類	年度当初現在高	当年度増加額	当年度減少額	年度末現在高	減価償却累計額		年度末償却未済高
					当年度増加額	当年度減少額	
土地	4,878,003,932	0	0	4,878,003,932	0	0	4,878,003,932
事務所用地	84,902,895	0	0	84,902,895	0	0	84,902,895
施設用地	4,793,101,037	0	0	4,793,101,037	0	0	4,793,101,037
建物	11,022,253,465	31,823,535	17,763,464	11,036,313,536	250,052,746	16,875,291	4,410,709,641
事務所用建物	479,611,180	22,515,961	13,783,486	488,343,655	9,944,975	13,094,312	176,215,582
施設用建物	10,116,470,819	9,307,574	3,979,978	10,121,798,415	232,986,176	3,780,979	4,082,761,202
その他建物	426,171,466	0	0	426,171,466	7,121,595	0	151,732,857
構築物	68,484,649,492	13,329,447	34,141,025	68,463,837,914	1,148,186,268	22,493,919	30,378,540,589
貯水設備	15,592,656,137	1,473,990	27,626,500	15,566,503,627	243,898,071	16,305,120	8,704,202,101
原水及び浄水設備	19,386,830,687	11,855,457	2,926,706	19,395,759,438	310,281,211	2,780,371	9,130,826,305
送水設備	31,208,074,180	0	3,587,819	31,204,486,361	566,604,095	3,408,428	12,168,059,064
その他構築物	2,297,088,488	0	0	2,297,088,488	27,402,891	0	375,453,119
機械及び装置	32,165,604,962	2,856,819,187	2,490,050,469	32,532,373,680	915,242,730	2,360,369,438	9,984,511,915
電気設備	9,616,829,872	1,669,886,484	468,331,807	10,818,384,549	310,883,185	444,218,989	3,881,272,305
内燃設備	578,177,307	0	98,696,874	479,480,433	9,386,766	93,762,030	108,391,700
ポンプ設備	2,539,347,689	203,153,258	95,623,577	2,646,877,370	46,204,296	90,842,398	819,052,640
薬品注入設備	620,269,950	944,277	1,151,191	620,063,036	19,189,009	1,093,631	106,375,948
計測設備	10,384,196,409	970,140,330	1,807,034,731	9,547,302,008	313,796,375	1,712,200,715	3,186,559,022
その他機械装置	8,426,783,735	12,694,838	19,212,289	8,420,266,284	215,783,099	18,251,675	1,882,860,300
車両運搬具	15,477,997	992,730	605,750	15,864,977	449,315	575,462	2,598,212
船舶	4,955,560	0	0	4,955,560	0	0	247,778
工具器具及び備品	458,553,337	43,052,000	45,567,000	456,038,337	32,149,714	43,288,650	148,771,885
建設仮勘定	2,015,979,900	500,485,434	1,677,337,140	839,128,194	0	0	839,128,194
合計	119,045,478,645	3,446,502,333	4,265,464,848	118,226,516,130	2,346,080,773	2,443,602,760	50,642,512,146

(建設仮勘定内訳)

(単位:円)

区 分	年度当初現在高	当年度増加額	当年度減少額	年度末現在高	備 考
貯水施設費	163,782,871	261,123,363	69,894,263	355,011,971	工事費・調査費
取水施設費	0	18,043,000	0	18,043,000	調査費
浄水施設費	1,563,212,530	194,200,000	1,385,143,974	372,268,556	工事費・調査費
排水処理施設費	26,500,000	0	0	26,500,000	
送水施設費	204,393,000	16,621,000	167,664,000	53,350,000	工事費・調査費
水源分担金	0	0	0	0	
建設利息	0	0	0	0	
その他の	58,091,499	10,498,071	54,634,903	13,954,667	事務費
合 計	2,015,979,900	500,485,434	1,677,337,140	839,128,194	

(2) 無形固定資産

(単位:円)

資産の種類	年度当初現在高	当年度増加額	当年度減少額	年度末現在高	備 考
施設利用権	71,782,390	0	5,079,984	66,702,406	
小櫃堰施設利用権	71,782,390	0	5,079,984	66,702,406	
その他無形固定資産	1,578,612	0	0	1,578,612	
電話加入権	1,578,612	0	0	1,578,612	
合 計	73,361,002	0	5,079,984	68,281,018	

5 企業債明細書

(1) 財政融資資金

(単位：円)

発行年月日	発行総額	償 還 高		未償還残高	発行 価格	利 率 (%)	償還終期	備 考
		当年度償還高	償還高累計					
H4. 9. 25	2,537,000,000	175,637,642	2,445,542,275	91,457,725		5.500	R4. 9. 25	
H6. 3. 23	446,000,000	24,763,355	393,703,365	52,296,635		3.650	R6. 3. 1	
H7. 3. 27	485,000,000	27,788,899	393,541,212	91,458,788		4.650	R7. 3. 1	
H8. 3. 14	328,000,000	16,426,635	256,910,105	71,089,895		3.150	R8. 3. 1	
H8. 11. 29	174,000,000	7,763,712	135,950,306	38,049,694		3.100	R8. 9. 25	
H10. 3. 25	297,000,000	12,673,745	215,137,163	81,862,837		2.100	R10. 3. 1	
H10. 10. 30	513,000,000	21,128,861	369,865,331	143,134,669		1.100	R10. 9. 25	
H12. 3. 24	360,000,000	15,130,646	227,477,014	132,522,986		2.000	R12. 3. 1	
H13. 3. 26	180,000,000	7,338,912	108,410,868	71,589,132		1.600	R13. 3. 1	
H14. 3. 25	387,000,000	15,972,885	206,489,129	180,510,871		2.200	R14. 3. 1	
H14. 3. 25	315,000,000	13,001,186	168,072,546	146,927,454		2.200	R14. 3. 1	
H15. 3. 25	180,000,000	7,609,688	98,679,314	81,320,686		1.200	R14. 3. 1	
H16. 3. 25	165,000,000	6,532,528	75,573,824	89,426,176		2.000	R16. 3. 1	
H17. 3. 25	198,000,000	7,668,950	82,251,975	115,748,025		2.100	R17. 3. 1	
H18. 3. 27	207,000,000	7,851,785	77,973,164	129,026,836		2.100	R18. 3. 1	
H20. 3. 25	33,000,000	2,231,586	18,787,266	14,212,734		1.700	R10. 3. 1	
H21. 3. 25	65,000,000	2,856,294	33,612,916	31,387,084		1.700	R14. 3. 1	
H22. 3. 25	60,000,000	3,449,844	38,182,370	21,817,630		1.500	R10. 3. 1	
H25. 12. 24	380,000,000	11,404,810	92,052,765	287,947,235		1.400	R25. 9. 25	
H26. 3. 25	500,000,000	15,452,626	104,079,090	395,920,910		1.300	R26. 3. 1	
H27. 3. 25	800,000,000	23,959,456	161,849,526	638,150,474		1.200	R27. 3. 1	
H28. 3. 25	300,000,000	30,014,876	179,639,970	120,360,030		0.100	R8. 3. 1	
H28. 3. 25	200,000,000	6,351,845	37,639,601	162,360,399		0.500	R28. 3. 1	
H30. 3. 26	200,000,000	19,997,000	79,976,002	120,023,998		0.010	R10. 3. 1	
H31. 3. 25	500,000,000	49,987,500	149,947,506	350,052,494		0.010	R11. 3. 1	
R2. 3. 25	400,000,000	39,995,800	79,990,400	320,009,600		0.003	R12. 3. 1	
R3. 3. 25	300,000,000	29,946,034	29,946,034	270,053,966		0.040	R13. 3. 1	
計	10,510,000,000	602,937,100	6,261,281,037	4,248,718,963				

(2) 地方公共団体金融機構

(単位：円)

発行年月日	発行総額	償 還 高		未償還残高	発行 価格	利 率 (%)	償還終期	備 考
		当年度償還高	償還高累計					
H6. 3. 23	485,000,000	30,647,136	485,000,000	0		3.700	R4. 3. 20	
H8. 3. 22	151,000,000	7,756,098	134,729,190	16,270,810		3.200	R6. 3. 20	
H8. 11. 29	25,000,000	1,263,899	21,659,000	3,341,000		3.200	R6. 9. 20	
H9. 3. 28	221,000,000	11,270,144	185,211,234	35,788,766		2.850	R7. 3. 20	
H9. 3. 28	22,000,000	1,125,656	18,421,880	3,578,120		2.900	R7. 3. 20	
H10. 3. 30	45,000,000	2,194,271	35,726,663	9,273,337		2.200	R8. 3. 20	
H10. 3. 30	342,000,000	16,626,617	271,821,065	70,178,935		2.150	R8. 3. 20	
H11. 3. 30	660,000,000	31,584,711	491,789,023	168,210,977		2.100	R9. 3. 20	
H11. 3. 30	180,000,000	8,614,012	134,124,280	45,875,720		2.100	R9. 3. 20	
H12. 3. 30	500,000,000	23,285,120	350,124,669	149,875,331		2.000	R10. 3. 20	
H12. 3. 30	120,000,000	5,588,429	84,029,921	35,970,079		2.000	R10. 3. 20	
H13. 3. 29	203,000,000	9,343,849	132,970,675	70,029,325		1.700	R11. 3. 20	
H13. 3. 29	110,000,000	5,054,972	72,190,830	37,809,170		1.650	R11. 3. 20	
H14. 3. 28	89,000,000	4,088,884	52,858,954	36,141,046		2.200	R12. 3. 20	
H14. 3. 28	166,000,000	7,626,456	98,590,855	67,409,145		2.200	R12. 3. 20	
H15. 3. 28	141,000,000	6,584,699	85,387,687	55,612,313		1.200	R12. 3. 20	
H15. 3. 28	29,000,000	1,287,346	16,693,777	12,306,223		1.200	R13. 3. 20	
H16. 3. 30	148,000,000	6,871,270	79,944,958	68,055,042		1.900	R13. 3. 20	
H16. 3. 30	17,000,000	789,267	9,182,868	7,817,132		1.900	R13. 3. 20	
H17. 3. 30	202,000,000	8,698,850	93,297,990	108,702,010		2.100	R15. 3. 20	
H18. 3. 30	174,000,000	7,768,717	77,515,379	96,484,621		2.000	R15. 3. 20	
H20. 3. 28	27,000,000	1,226,621	10,208,339	16,791,661		2.000	R16. 3. 20	
H21. 3. 30	35,000,000	1,538,004	18,099,261	16,900,739		1.700	R14. 3. 20	
H22. 3. 30	80,000,000	4,599,793	50,909,827	29,090,173		1.500	R10. 3. 20	
H23. 3. 30	50,000,000	2,509,391	25,521,554	24,478,446		1.600	R13. 3. 20	
H24. 3. 29	60,000,000	3,565,764	33,808,596	26,191,404		1.200	R11. 3. 20	
H24. 3. 29	290,000,000	8,713,448	80,838,853	209,161,147		1.700	R24. 3. 20	
H25. 9. 20	482,700,000	51,637,106	430,804,385	51,895,615		0.500	R5. 3. 20	
H25. 9. 20	114,100,000	12,205,912	101,832,982	12,267,018		0.500	R5. 3. 20	
計	5,168,800,000	284,066,442	3,683,294,695	1,485,505,305				

(3) 合計

(単位：円)

資金区分 (借入先)	発行総額		償 還 高		未償還残高		備 考
	件数	金 額	当年度償還高	償還高累計	件数	金 額	
財政融資資金 (財務省)	27	10,510,000,000	602,937,100	6,261,281,037	27	4,248,718,963	
金融機構資金 (地方公共団体 金融機構)	29	5,168,800,000	284,066,442	3,683,294,695	28	1,485,505,305	
合 計	56	15,678,800,000	887,003,542	9,944,575,732	55	5,734,224,268	

IV 参 考 资 料

1 補てん財源明細書

(単位：円)

区分	前年度末残高(A)	前年度剰余金 処分額(B)	処分後残高(C) (A)+(B)	令和3年度		翌年度繰越額 (C)+(D)-(E)
				発生額(D)	使用額(E)	
消費税及び地方消費税 資本的収支調整額	0	0	0	172,103,490	172,103,490	0
損益勘定留保資金	4,452,605,810	0	4,452,605,810	2,189,010,125	1,397,118,210	5,244,497,725
減価償却費	0			2,351,160,757		
資産減耗費	0			127,754,673		
長期前受金戻入	0			△ 307,181,079		
特別損失	0			16,946,555		
その他非現金支出費用	0			329,219		
利益剰余金	2,354,996,123	△ 899,716,379	1,455,279,744	1,859,118,106	1,255,279,744	2,059,118,106
減価積立金	0	887,003,542	887,003,542	0	887,003,542	0
建設改良積立金	355,233,446	13,042,756	368,276,202	0	368,276,202	0
未処分利益剰余金	1,999,762,677	△ 1,799,762,677	200,000,000	1,859,118,106	0	2,059,118,106
当年度純利益	900,046,298	△ 900,046,298	0	603,838,362	0	603,838,362
前年度繰越利益剰余金	200,000,000	0	200,000,000			200,000,000
その他未処分利益剰余金変動額	899,716,379	△ 899,716,379	0	1,255,279,744	0	1,255,279,744
計	6,807,601,933	△ 899,716,379	5,907,885,554	4,220,231,721	2,824,501,444	7,303,615,831
資金の裏付けのない未処分利益剰余金	△ 899,716,379	899,716,379	0	△ 1,255,279,744	0	△ 1,255,279,744
補てん財源使用可能額	5,907,885,554	0	5,907,885,554	2,964,951,977	2,824,501,444	6,048,336,087

※ 消費税及び地方消費税資本的収支調整額

(仮払消費税及び地方消費税) (仮受消費税及び地方消費税) (控除対象外消費税額) (控除対象外消費税額) (非課税売上分) (特定収入分) =

172,432,709 - 0 - 329,219 - 0 = 172,103,490

※ 実質繰越資金

(流動資産) (貯蔵品) (流動負債) (固定負債に計上されたいる)退職給付引当金 (一年基準により流動負債に振替えられた)企業償還金 =

7,598,599,725 - 26,000,000 - 1,949,557,025 - 357,090,696 + 782,384,083 = 6,048,336,087

2 出資金明細書

(単位：円)

年度	区 分	繰入金額	構 成 団 体				
			千 葉 県	木 更 津 市	君 津 市	富 津 市	袖 ヶ 浦 市
	君津広域水道企業 団からの承継額	18,829,672,000	6,491,568,000	5,442,805,000	2,459,169,000	1,719,169,000	2,716,961,000
R元	出 資 金	(420,000) 13,620,000	(123,000) 4,023,000	(130,000) 4,230,000	(67,000) 2,167,000	(36,000) 1,136,000	(64,000) 2,064,000
R2	出 資 金	(120,000) 19,120,000	(35,000) 5,535,000	(37,000) 5,937,000	(19,000) 3,019,000	(10,000) 1,710,000	(19,000) 2,919,000
R3	出 資 金	4,100,000	1,200,000	1,300,000	700,000	300,000	600,000
	合 計	18,866,512,000	6,502,326,000	5,454,272,000	2,465,055,000	1,722,315,000	2,722,544,000

※ この出資金は、経営基盤の強化及び資本費負担の軽減等を図るための他会計繰入金である。

※ R2年度までの上段()書きは、児童手当に要する額に充当する額を示し、内数である。

なお、R2年度まで資本勘定所属職員に係る児童手当を出資金で受け入れていたが、R3年度以降は収益的収入の他会計補助金で受け入れている。

3 他会計補助金明細書

(単位：円)

年度	区 分	繰入金額	構 成 団 体				
			千 葉 県	木 更 津 市	君 津 市	富 津 市	袖 ヶ 浦 市
R元	他 会 計 補 助 金	2,344,000	684,000	729,000	373,000	199,000	359,000
R2	他 会 計 補 助 金	1,424,000	416,000	443,000	226,000	122,000	217,000
R3	他 会 計 補 助 金	2,152,000	629,000	669,000	342,000	183,000	329,000
	合計	5,920,000	1,729,000	1,841,000	941,000	504,000	905,000

※ この他会計補助金は、全額児童手当に要する額に充当する額である。

参考資料（連結情報）

令和3年度かずさ水道広域連合企業団水道事業会計決算の連結状況

かずさ水道広域連合企業団水道事業会計は、水道事業と水道用水供給事業を運営することとしており、各事業のセグメント情報は決算書において表示しているが、事業全体としての連結の状況を示すものである。

また、水道事業は四市域の分離された財務情報が入手可能であるため、業績の評価・検討のため個別の情報を記載した。

1 損益計算書

かずさ水道広域連合企業団		調整額※1	水道用水供給事業	水道事業
営業収益	10,627,760,143	△ 3,721,041,590	5,808,673,250	8,540,128,483
営業費用	10,651,409,389	△ 3,721,849,679	5,399,858,171	8,973,400,897
営業損益	△ 23,649,246	808,089	408,815,079	△ 433,272,414
営業外収益	1,756,327,114	△ 808,089	317,526,372	1,439,608,831
営業外費用	489,886,745	0	105,556,534	384,330,211
経常損益	1,242,791,123	0	620,784,917	622,006,206
特別損失	53,392,957	0	16,946,555	36,446,402
当年度純損益	1,189,398,166	0	603,838,362	585,559,804
前年度繰越利益剰余金	667,346,978	0	200,000,000	467,346,978
その他未処分利益剰余金 変動額	2,126,558,271	0	1,255,279,744	871,278,527
当年度未処分利益剰余金	3,983,303,415	0	2,059,118,106	1,924,185,309

※1 水道用水供給事業と水道事業間における調整額は、下記の収受に関するもので、これらに要する事業費を連結に当たり収支双方で調整するものである。

- (1) 水道用水供給事業部門から水道事業部門への送水に係る受水費の収受
- (2) 水道用水供給事業部門が実施する受託水質検査に係る手数料の収受
- (3) 共同で使用する施設に係る動力費、光熱水費の収受

※2 水道事業のセグメント間における調整額は、木更津市及び君津市が共同で使用する配水場に係る動力費、光熱水費の収受に関するもので、これらに要する事業費を連結に当たり収支双方で調整するものである。

(税抜き 単位：円)

水道事業				
調整額※2	木更津市	君津市	富津市	袖ヶ浦市
0	3,404,764,345	2,126,670,704	1,352,221,831	1,656,471,603
△ 243,986	3,608,894,229	2,071,081,924	1,475,707,306	1,817,961,424
243,986	△ 204,129,884	55,588,780	△ 123,485,475	△ 161,489,821
△ 243,986	616,073,562	193,698,656	217,615,064	412,465,535
0	120,206,624	95,532,833	68,988,307	99,602,447
0	291,737,054	153,754,603	25,141,282	151,373,267
0	3,092,622	20,623,588	9,335,984	3,394,208
0	288,644,432	133,131,015	15,805,298	147,979,059
0	0	208,694,511	258,652,467	0
0	640,439,906	0	0	230,838,621
0	929,084,338	341,825,526	274,457,765	378,817,680

2 貸借対照表

かずさ水道広域連合企業団		調整額 ^{※1}	水道用水 供給事業	水道事業
固定資産	119,781,903,121	0	50,710,793,164	69,071,109,957
有形固定資産	119,521,401,002	0	50,642,512,146	68,878,888,856
無形固定資産	70,386,218	0	68,281,018	2,105,200
投資その他の資産	190,115,901	0	0	190,115,901
流動資産	16,823,828,655	△ 346,441,493	7,598,599,725	9,571,670,423
現金・預金	14,204,969,568	0	6,833,469,828	7,371,499,740
未収金	2,277,316,406	△ 346,441,493	549,449,897	2,074,308,002
貸倒引当金 (△)	△ 17,788,531	0	0	△ 17,788,531
貯蔵品	131,858,952	0	26,000,000	105,858,952
前払金	227,280,000	0	189,680,000	37,600,000
仮払預託金	191,960	0	0	191,960
その他流動資産	300	0	0	300
資産合計	136,605,731,776	△ 346,441,493	58,309,392,889	78,642,780,380
固定負債	29,315,415,173	0	5,308,930,881	24,006,484,292
企業債	28,918,526,688	0	4,951,840,185	23,966,686,503
引当金	396,888,485	0	357,090,696	39,797,789
流動負債	7,852,620,322	△ 346,441,493	1,949,557,025	6,249,504,790
企業債	2,603,628,259	0	782,384,083	1,821,244,176
未払金	4,744,166,674	△ 346,441,493	1,117,492,012	3,973,116,155
前受金	302,720	0	0	302,720
引当金	206,014,801	0	40,799,000	165,215,801
預り金	298,507,868	0	8,881,930	289,625,938
繰延収益	24,340,460,782	0	6,556,004,189	17,784,456,593
長期前受金	57,344,709,818	0	18,688,538,191	38,656,171,627
長期前受金 収益化累計額 (△)	△ 33,004,249,036	0	△ 12,132,534,002	△ 20,871,715,034
負債合計	61,508,496,277	△ 346,441,493	13,814,492,095	48,040,445,675
資本金	66,133,697,387	0	40,911,147,535	25,222,549,852
固有資本金	327,381,760	0	0	327,381,760
出資金	24,172,955,307	0	18,866,512,000	5,306,443,307
組入資本金	41,633,360,320	0	22,044,635,535	19,588,724,785
剰余金	8,963,538,112	0	3,583,753,259	5,379,784,853
資本剰余金	4,553,659,077	0	1,524,635,153	3,029,023,924
利益剰余金	4,409,879,035	0	2,059,118,106	2,350,760,929
資本合計	75,097,235,499	0	44,494,900,794	30,602,334,705
負債資本合計	136,605,731,776	△ 346,441,493	58,309,392,889	78,642,780,380

※1 水道用水供給事業と水道事業間における調整額は、下記の収受に関するもので、これらに要する事業費に係る未収金及び未払金を連結に当たり収支双方で調整するものである。

- (1) 水道用水供給事業部門から水道事業部門への送水に係る受水費の収受
- (2) 水道用水供給事業部門が実施する受託水質検査に係る手数料の収受
- (3) 共同で使用する施設に係る動力費、光熱水費の収受

※2 水道事業のセグメント間における調整額は、木更津市及び君津市が共同で使用する配水場に係る動力費、光熱水費の収受に関するもので、これらに要する事業費に係る未収金及び未払金を連結に当たり調整するものである。

(単位：円)

水道事業				
調整額 ^{※2}	木更津市	君津市	富津市	袖ヶ浦市
0	27,327,690,915	16,209,704,909	10,727,398,127	14,806,316,006
0	27,139,575,014	16,207,545,709	10,726,978,927	14,804,789,206
0	0	159,200	419,200	1,526,800
0	188,115,901	2,000,000	0	0
△ 148,410	3,486,294,262	2,255,630,881	2,245,909,701	1,583,983,989
0	2,905,259,049	1,542,334,779	1,666,915,985	1,256,989,927
△ 148,410	490,285,346	704,475,653	560,638,906	319,056,507
0	△ 2,387,000	△ 12,960,577	△ 2,186,954	△ 254,000
0	55,371,887	21,781,026	20,514,484	8,191,555
0	37,600,000	0	0	0
0	164,780	0	27,180	0
0	200	0	100	0
△ 148,410	30,813,985,177	18,465,335,790	12,973,307,828	16,390,299,995
0	7,425,669,126	6,336,909,962	4,670,982,865	5,572,922,339
0	7,424,569,058	6,311,291,151	4,661,441,069	5,569,385,225
0	1,100,068	25,618,811	9,541,796	3,537,114
△ 148,410	2,216,791,825	1,711,809,785	1,310,190,064	1,010,861,526
0	566,059,133	560,476,597	256,032,794	438,675,652
△ 148,410	1,392,704,843	1,076,643,795	996,398,990	507,516,937
0	17,600	0	285,120	0
0	132,059,801	13,785,000	10,210,000	9,161,000
0	125,950,448	60,904,393	47,263,160	55,507,937
0	8,615,961,435	2,360,144,441	2,906,944,672	3,901,406,045
0	15,599,151,232	6,606,569,300	7,556,990,720	8,893,460,375
0	△ 6,983,189,797	△ 4,246,424,859	△ 4,650,046,048	△ 4,992,054,330
△ 148,410	18,258,422,386	10,408,864,188	8,888,117,601	10,485,189,910
0	10,415,808,762	7,238,375,548	2,242,340,004	5,326,025,538
0	27,708,401	249,128,356	50,545,003	0
0	214,200,000	1,101,967,000	1,156,454,000	2,833,822,307
0	10,173,900,361	5,887,280,192	1,035,341,001	2,492,203,231
0	2,139,754,029	818,096,054	1,842,850,223	579,084,547
0	978,820,298	476,270,528	1,568,392,458	5,540,640
0	1,160,933,731	341,825,526	274,457,765	573,543,907
0	12,555,562,791	8,056,471,602	4,085,190,227	5,905,110,085
△ 148,410	30,813,985,177	18,465,335,790	12,973,307,828	16,390,299,995

3 キャッシュ・フロー計算書

かずさ水道広域連合企業団		調整額※1	水道用水 供給事業	水道事業
業務活動による キャッシュ・フロー	5,424,005,620	0	2,712,760,875	2,711,244,745
うち未収金の 増加(△)・減少	84,213,618	△ 7,335,025	44,786,792	46,761,851
うち未払金の 増加・減少(△)	△ 157,933,806	7,335,025	△ 148,878,788	△ 16,390,043
投資活動による キャッシュ・フロー	△ 5,047,874,364	0	△ 1,685,454,177	△ 3,362,420,187
財務活動による キャッシュ・フロー	278,198,021	0	△ 882,903,542	1,161,101,563
資金増加額(又は減少額)	654,329,277	0	144,403,156	509,926,121
資金期首残高	13,550,640,291	0	6,689,066,672	6,861,573,619
資金期末残高	14,204,969,568	0	6,833,469,828	7,371,499,740

※1 水道用水供給事業と水道事業間における調整額は、下記の収受に関するもので、これらに要する事業費に係る未収金及び未払金の増減額を連結に当たり収支双方で調整するものである。

- (1) 水道用水供給事業部門から水道事業部門への送水に係る受水費の収受
- (2) 水道用水供給事業部門が実施する受託水質検査に係る手数料の収受
- (3) 共同で使用する施設に係る動力費、光熱水費の収受

※2 水道事業のセグメント間における調整額は、木更津市及び君津市が共同で使用する配水場に係る動力費、光熱水費の収受に関するもので、これらに要する事業費に係る未収金及び未払金の増減額を連結に当たり調整するものである。

(単位：円)

水道事業				
調整額 ^{※2}	木更津市	君津市	富津市	袖ヶ浦市
0	1,129,589,114	659,760,113	264,336,662	657,558,856
30,008	17,164,651	7,104,583	△ 23,950,863	46,413,472
△ 30,008	6,113,465	7,354,708	△ 41,453,965	11,625,757
0	△ 1,199,510,210	△ 1,020,003,032	△ 715,358,111	△ 427,548,834
0	312,600,816	439,809,463	489,485,337	△ 80,794,053
0	242,679,720	79,566,544	38,463,888	149,215,969
0	2,662,579,329	1,462,768,235	1,628,452,097	1,107,773,958
0	2,905,259,049	1,542,334,779	1,666,915,985	1,256,989,927